



ÁLT/200-1/2025.

Döntéshozatal:
Egyszerű többség

Tárgyalja: Terület- és
Vidékfejlesztési Bizottság

ELŐTERJESZTÉS

- a Vármegyei Közgyűléshez -

Szabolcs-Szatmár-Bereg Vármegye Integrált Területi Programja 2014-2020 című dokumentum végrehajtására

Az előterjesztést

összeállította


Kósa Tímea

**törvényességi szempontból
ellenőrizte**


Dr. Papp Csaba

Tisztelt Közgyűlés!

A területfejlesztésről szóló 2023. évi CII. törvény 10. § (2) bekezdés a) pontja szerint a vármegyei önkormányzat feladatai között szerepel az, hogy nyomon követi és értékeli a vármegyei területfejlesztési koncepció és a vármegyei területfejlesztési programok végrehajtását. A 10. § (2) bekezdés c) pontja szerint közreműködik a területi szempontú operatív programok irányításában, megvalósításuk végrehajtásában. A területi szereplő feladata továbbá az integrált területi program végrehajtása a 2014-2020 programozási időszakban az egyes európai uniós alapokból származó támogatások felhasználásának rendjéről szóló 272/2014. (XI. 5.) Korm. rendelet 19. § f) pontja alapján.

Szabolcs-Szatmár-Bereg vármegye területfejlesztési és területrendezési tevékenységeiről szóló ITP előrehaladását bemutató előterjesztéseket a közgyűlés 2024-ben 40/2024. (VII.23.) és a 100/2024. (XII. 12.) önkormányzati határozataival fogadta el.

Az Integrált Területi Program 2014-2020 vármegyei helyzetéről 2025. június hónapban adatszolgáltatási kérelemmel fordultam - fenti jogszabályi keretek között - a Nemzeti Fejlesztési Központ Területfejlesztési Programok Végrehajtásáért Felelős Főigazgatóságához. A 2025. június 12. napján érkezett adatok halmaza részletes információkat ad - többek között - a szerződött projektállományról, a kapcsolódó költségnövekmény mértékről.

Az adatszolgáltatás szerint TOP keretében megjelent vármegyénket érintő 55 felhívásra 1 173 projektet nyújtottak be a potenciális kedvezményezettek, amelyből 818 lett nyertes. A szerződött projektállomány értéke 172 183 997 042 Ft¹. A lezárt 808 támogatással bíró projektállomány összértéke 165 669 855 004 Ft.

A részletes portfóiót felhívásonként az 1. sz. *Melléklet* tartalmazza.

Felhívás kódja	Felhívás címe	Összes benyújtott projekt		Támogatott projekt		Szerződött projekt	
		db	Ft	db	Ft	db	Ft
TOP_PLUSZ-1.1.1-21	Helyi gazdaságfejlesztés	17	7 610 857 143	10	3 668 897 598	10	3 668 897 598
TOP_PLUSZ-1.1.3-21	Helyi és térségi turizmusfejlesztés	29	10 024 431 091	20	6 632 936 037	20	6 632 936 037
TOP_PLUSZ-1.2.1-21	Élhető települések	84	39 810 892 711	47	22 489 912 145	44	20 928 350 774
TOP_PLUSZ-1.2.2-21	Szociális célú városrehabilitáció	10	1 804 437 556	6	1 051 263 104	6	1 051 263 104
TOP_PLUSZ-1.2.3-21	Belterületi utak fejlesztése	104	12 467 296 643	62	8 128 262 439	62	8 128 262 439
TOP_PLUSZ-1.3.1-21	Fenntartható városfejlesztési stratégiák támogatása	1	80 000 000	1	80 000 000	1	80 000 000

¹ 2025.június 10. adatállomány

Felhívás kódja	Felhívás címe	Összes benyújtott projekt		Támogatott projekt		Szerződött projekt	
		db	Ft	db	Ft	db	Ft
TOP_PLUSZ-1.3.2-23	Fenntartható városfejlesztés	22	19 655 214 046	2	1 159 539 276	1	620 000 000
TOP_PLUSZ-2.1.1-21	Önkormányzati épületek energetikai korszerűsítése	62	12 385 511 122	46	10 378 928 743	44	10 104 099 043
TOP_PLUSZ-2.1.2-21	Fenntartható energiahatékonyság	11	3 091 854 161	-	-	-	-
TOP_PLUSZ-3.1.1-21	Megyei foglalkoztatási-gazdaságfejlesztési együttműködések	1	7 450 000 000	1	7 450 000 000	1	7 450 000 000
TOP_PLUSZ-3.1.2-21	Szociális célú városrehabilitáció (ESZA+)	12	1 954 819 986	11	1 901 951 923	11	1 901 951 923
TOP_PLUSZ-3.1.3-23	Helyi humán fejlesztések	27	1 347 820 408	2	230 000 000	2	230 000 000
TOP_PLUSZ-3.2.1-23	Fenntartható humán fejlesztések	6	8 472 750 000	-	-	-	-
TOP_PLUSZ-3.3.1-21	Gyermeknevelést támogató humán infrastruktúra fejlesztése	38	11 706 197 242	19	5 800 382 101	19	5 800 382 101
TOP_PLUSZ-3.3.2-21	Helyi egészségügyi és szociális infrastruktúra fejlesztése	33	9 131 486 304	18	4 718 590 397	16	3 887 688 775
TOP_PLUSZ-3.3.3-23	Köznevelési infrastruktúra fejlesztése	50	7 833 942 683	-	-	-	-
TOP_PLUSZ-3.4.1-23	Fenntartható humán infrastruktúra	10	7 863 785 954	7	6 290 126 365	-	-
TOP_PLUSZ-6.1.2-21	4 és 5 számjegyű utak fejlesztése	9	31 721 306 743	6	20 076 576 828	6	20 076 576 828
TOP_PLUSZ-6.1.4-23	Aktív turizmus fejlesztése	7	5 015 948 179	1	1 186 642 419	-	-
TOP_PLUSZ-6.2.1-23	Fenntartható versenyképes városfejlesztés	5	16 706 207 792	1	5 750 000 000	-	-
		538	216 134 759 764	260	106 994 009 375	243	90 560 408 622

Az alábbi táblázat prioritásonként mutatja be az indikátor teljesülések mértékét:

TOP prioritás	Indikátor neve	Indikátor azonosítója	Mértékegysége	A megye által vállalt célérték (2023)*	A szerződéses állomány szerinti vállalási érték**	Teljesülési arány 2023-ra (%)**	A szerződéses állomány szerinti tényérték	Teljesülési arány (%)
1. Térségi gazdasági környezet fejlesztése a foglalkoztatás elősegítésére	A fejlesztett vagy újonnan létesített iparterületek és ipari parkok területe	PO01	ha	157,72	261,94	166%	276,30	175%
	A felújított vagy korszerűsített utak teljes hossza	CO14	km	39,02	90,11	231%	90,18	231%
	<i>Fejlesztett, 0-3 éves gyermekek elhelyezését biztosító férőhelyek száma</i>	PO20	db	1 287	298	23%	259	20%

TOP prioritás	Indikátor neve	Indikátor azonosítója	Mértékegysége	A megye által vállalt célérték (2023)*	A szerződéses állomány szerinti vállalási érték**	Teljesítési arány 2023-ra (%)**	A szerződéses állomány szerinti tényérték	Teljesítési arány (%)
2. Vállalkozásbarát, népességmegtartó településfejlesztés	Városi területeken létrehozott vagy helyreállított nyitott terek	CO38	m ²	146 592,20	197 032,81	134%	197 708,41	135%
3. Alacsony széndioxid kibocsátású gazdaságra való áttérés kiemelten a városi területeken	Kialakított kerékpárforgalmi létesítmények hossza	PO09	km	74,35	62,44	84%	62,36	84%
	Üvegházhatású gázok becsült éves csökkenése	CO34	tonna CO ₂ egyenérték	11 596,86	8 376,41	72%	8 505,53	73%
4. A helyi közösségi szolgáltatások fejlesztése és a társadalmi együttműködés erősítése	Fejlesztéssel érintett egészségügyi alapellátást nyújtó szolgálatok (benn: házi orvos, házi gyermekorvos, fogorvosi, védőnői szolgálat és kapcsolódó ügyeleti ellátás, iskola-egészségügyi ellátás) száma	PO10	db	97	105	108%	111	114%
	Helyreállított lakóegységek városi területeken	CO40	lakóegység	138	33	24%	27	20%
5. Megyei és helyi emberi erőforrás fejlesztések, foglalkoztatás-ösztönzés és társadalmi együttműködés	A foglalkoztatási paktumok keretében munkaerőpiaci programokban résztvevők száma	PO25	fő	4 652	5 171	111%	7 441	160%
	Helyi társadalmi akciókban résztvevők száma	PR29	fő	14 035	67 977	484%	103 453	737%

A táblázat a 2025.05.21-i EUPR lekérdezés adatai alapján került összeállításra.

*Az adatok forrása a 1612/2016. (XI. 8.) Korm. határozat a Terület- és Településfejlesztési Operatív Program keretében megvalósuló integrált területi programok jóváhagyásáról.

**A szerződéses projektállomány vállalásai alapján számított előrejelzés.

Ahogy az már korábban is jelzésre került a vármegyei teljesítési arányok (%) négy esetben alul-teljesítést jeleznek a vármegye által vállalt célértékhez mérten (2023). Az adatok helyes értelmezéséhez hangsúlyozni szükséges ugyanakkor, hogy az Irányító Hatóság által forrásarányosan kalkulált indikátorvállalás és a szerződéses állomány szerinti pályázói vállalási érték között folyamatosan jelentős különbségek jelentkeztek (PO20 indikátor esetében 20 %, PO09 esetében 84 %, CO34 esetében 73 %, CO40 esetében 20 %).

Az indikátorok országos szintű teljesítése kapcsán elsődlegesen a teljesítési / abszorpciós együttműködés vizsgálata szükséges. A teljesítési / abszorpciós együttműködés vizsgálata szükséges. A teljesítési / abszorpciós együttműködés vizsgálata szükséges.

- prioritási tengelyenként számítandó(k),
- értéke: szakmai mutató(k) teljesítési záróérték arányának átlaga és az eredményességmérési keret alá tartozó pénzügyi mutató teljesítési záróérték arányának átlaga.

A Bizottság 480/2014/ EU felhatalmazáson alapuló rendeletének megfelelően 65 % felett szükséges teljesíteni a teljesítési/abszorpciós együtthatót, a pénzügyi korrekció nélküli zárás eléréséhez.

A mintegy 262 kérelem 2. sz. *Melléklet* szerint részesült költségnövekményben (jelenleg mintegy 230 TOP jóváhagyott költségnövekmény 10 976 888 283 Ft összértékben).

Az Irányító Hatóság és a Közreműködő Szervezet számos alkalommal szervezett monitoring látogatást a lassan haladó projektek egyeztetésére. A projekt egyeztetéseken a kedvezményezettek beszélhettek a projektek állásáról, jogszabályi keretek között tájékoztatást kaptak a zárást akadályozó problémákról és feladatokról, valamint nem teljesítésük esetén a várható következményekről. Mindezek ellenére sajnálatos, hogy a szabálytalansággal érintett projektek száma 2025. júniusában az alábbi adatokkal jellemezhető:²

Konstrukció kódja	Felhívás címe	Kedvezményezett száma (db)	Szabálytalansággal érintett megítélt támogatás összege ³ (Mrd Ft)	Hatályos támogatás összege (Mrd Ft)
TOP-1.1.1	Ipari parkok, iparterületek fejlesztése	3	0,01	1,33
TOP-1.1.3	Helyi gazdaságfejlesztés	5	0,20	0,92
TOP-1.2.1	Társadalmi és környezeti szempontból fenntartható turizmusfejlesztés	2	0,01	0,89
TOP-1.4.1	A foglalkoztatás és az életminőség javítása családbarát, munkába állást segítő intézmények, közszolgáltatások fejlesztésével	16	1,59	4,10
TOP-2.1.2	Zöld város kialakítása	3	0,02	1,59
TOP-2.1.3	Települési környezetvédelmi infrastruktúra-fejlesztések	6	0,47	1,46
TOP-3.1.1	Fenntartható települési közlekedésfejlesztés	2	0,73	1,23
TOP-3.2.1	Önkormányzati épületek energetikai korszerűsítése	30	1,52	2,75
TOP-3.2.2	Önkormányzatok által vezérelt, a helyi adottságokhoz illeszkedő, megújuló energiaforrások kiaknázására irányuló energiaellátás megvalósítása, komplex fejlesztési programok keretében	3	0,04	0,44
TOP-4.1.1	Egészségügyi alapellátás infrastrukturális fejlesztése	5	0,03	0,27
TOP-4.2.1	Szociális alapszolgáltatások infrastruktúrájának bővítése, fejlesztése	2	0,00	0,21
TOP-5.2.1	A társadalmi együttműködés erősítését szolgáló helyi szintű komplex programok	2	0,05	0,14
TOP-5.3.2	Megyei identitás erősítése	1	0,04	0,06
Összesen		80	4,71	15,39

² Az adatok folyamatosan módosulhatnak.

³ Készült: 2025.06.11

A megszűnt szerződések listáját a 3. sz. *Melléklet* tartalmazza, mely szerint 13 darab (2 144 551 294 Ft értékű) kedvezményezetti elállás, 19 projekt támogatói elállás okán nem valósult meg.

Egy projekt akkor tekinthető lezártnak, ha a kedvezményezett a támogatási szerződésben a projekt-megvalósítás irányító hatóság általi befejezését követő időszakra nézve további kötelezettséget nem vállalt, és a felhívásban meghatározott feltételek teljesültek. Ha azonban a támogatási szerződés a támogatott tevékenység befejezését követő időszakra nézve további kötelezettséget előírt, a projekt akkor tekinthető lezártnak, ha valamennyi vállalt kötelezettség teljesült és a kedvezményezett a kötelezettségek megvalósulásának eredményeiről szóló záró projekt fenntartási jelentést benyújtotta, és az jóváhagyásra is került (záró jegyzőkönyv)⁴. A TOP konstrukció zárásával kapcsolatban fontos megjegyezni, hogy a 272/2014. (XI. 5.) Korm. rendelet XXIV. fejezete alapján a fenntartási időszak (relevancia esetén) 5 év, éves fenntartási jelentés benyújtása szükséges (a beruházások fenntartása helyszíni ellenőrzés keretében is vizsgálható).

Az Integrált Területi Program értékelésének alappillére a forráskihelyezés területi sajátosságainak és hatásainak elemzése, amelyet röviden a 4. sz. *Melléklet* tartalmaz.

Kérem a Tisztelt Közgyűlést, hogy az előterjesztést megtárgyalni és a mellékelt határozattervezetet elfogadni szíveskedjen.

Nyíregyháza, 2025. június 20.

 *[Handwritten signature]*
Seszták Oszkár

⁴ Forrás: 272/2014. (XI.5.) Korm. rendelet 3 §. 1. bek., 39. pont.

1. sz. Melléklet

Felhívás kódja	Felhívás címe	Összes benyújtott projekt		Szerződött projekt		Zárt projekt		Pénzforgalmi kifizetés
		db	Ft	db	Ft	db	Ft	Ft
TOP-1.1.1-15	Ipari parkok, iparterületek fejlesztése	18	9 413 356 075	12	5 452 504 414	12	5 452 504 414	5 423 505 709
TOP-1.1.1-16	Ipari parkok, iparterületek fejlesztése	10	6 124 462 606	6	4 037 175 983	5	3 068 574 046	4 031 519 155
TOP-1.1.2-16	Inkubátorházak fejlesztése	5	2 199 688 841	3	1 105 885 181	3	1 105 885 181	1 105 575 974
TOP-1.1.3-15	Helyi gazdaságfejlesztés	50	9 337 179 034	40	7 577 618 099	39	6 965 101 388	7 398 040 172
TOP-1.2.1-15	Társadalmi és környezeti szempontból fenntartható turizmusfejlesztés	22	11 492 201 281	11	7 287 698 944	11	7 287 698 944	7 170 277 313
TOP-1.2.1-16	Társadalmi és környezeti szempontból fenntartható turizmusfejlesztés	6	2 807 128 259	1	1 482 522 765	1	1 482 522 765	1 481 070 408
TOP-1.3.1-15	Gazdaságfejlesztést és a munkaerő mobilitás ösztönzését szolgáló projektek	4	8 044 061 333	2	4 828 661 133	2	4 828 661 133	4 614 280 887
TOP-1.3.1-16	Gazdaságfejlesztést és a munkaerő mobilitás ösztönzését szolgáló projektek	6	6 128 012 031	6	6 128 012 031	6	6 128 012 031	6 113 688 837
TOP-1.4.1-15	A foglalkoztatás és az életminőség javítása családbarát, munkába állást segítő intézmények, közszolgáltatások	90	14 073 852 971	54	7 685 702 334	54	7 685 702 334	7 599 976 906
TOP-1.4.1-19	Bölsődei férőhelyek kialakítása, bővítése	56	16 905 038 778	47	14 326 998 868	45	12 731 165 117	14 108 184 673
TOP-1.5.1-20	A 2021-27 tervezési időszak stratégiai és projektszintű előkészítői	3	349 900 000	2	119 800 342	2	119 800 342	119 800 193
TOP-2.1.1-15	Barnamezős területek rehabilitációja	4	526 743 798	4	526 743 798	4	526 743 798	525 272 646
TOP-2.1.2-15	Zöld város kialakítása	41	18 275 074 953	21	8 843 278 625	21	8 843 278 625	8 787 024 598
TOP-2.1.3-15	Települési környezetvédelmi infrastruktúra-fejlesztések	57	9 807 047 576	45	7 197 157 139	45	7 197 157 139	7 148 934 075
TOP-2.1.3-16	Települési környezetvédelmi infrastruktúra-fejlesztések	59	17 694 805 308	50	15 370 304 164	49	15 082 774 685	14 470 983 526
TOP-3.1.1-15	Fenntartható települési közlekedésfejlesztés	33	9 763 174 925	26	7 287 294 523	26	7 287 294 523	7 234 576 927
TOP-3.2.1-15	Önkormányzati épületek energetikai korszerűsítése	127	12 611 706 016	82	8 191 349 256	82	8 191 349 256	7 980 384 872
TOP-3.2.1-16	Önkormányzati épületek energetikai korszerűsítése	46	5 258 984 164	25	2 662 010 321	25	2 662 010 321	2 635 990 915
TOP-3.2.2-15	Önkormányzatok által vezérelt, a helyi adottságokhoz illeszkedő, közlekedési és turisztikai fejlesztések	18	4 209 127 504	8	2 050 830 585	8	2 050 830 585	2 035 508 210
TOP-4.1.1-15	Egészségügyi alapellátás infrastrukturális fejlesztése	78	4 032 912 113	44	2 379 500 132	44	2 379 500 132	2 367 801 183
TOP-4.2.1-15	Szociális alapszolgáltatások infrastruktúrájának bővítése, fejlesztése	71	5 221 839 199	30	1 896 703 758	30	1 896 703 758	1 866 805 193
TOP-4.3.1-15	Leromlott városi területek rehabilitációja	9	2 330 852 764	5	1 203 251 960	4	946 588 999	1 161 529 208
TOP-4.3.1-16	Leromlott városi területek rehabilitációja	5	1 573 646 836	4	1 279 971 195	4	1 279 971 195	1 275 412 235
TOP-5.1.1-15	Megyei szintű foglalkoztatási megállapodások, foglalkoztatási-gazdaságfejlesztési projektek	2	5 252 669 042	2	5 252 669 042	2	5 252 669 042	5 224 838 902
TOP-5.1.2-15	Helyi foglalkoztatási együttműködések	10	2 640 967 619	9	2 400 967 619	9	2 400 967 619	2 373 228 433
TOP-5.2.1-15	A társadalmi együttműködés erősítését szolgáló helyi szintű projektek	12	1 614 533 250	7	773 649 515	7	773 649 515	765 080 320
TOP-5.2.1-16	A társadalmi együttműködés erősítését szolgáló helyi szintű projektek	8	860 097 716	5	464 763 262	5	464 763 262	464 234 116
TOP-5.3.1-16	A helyi identitás és kohézió erősítése	17	916 430 025	15	818 750 038	15	818 750 038	798 051 253
TOP-5.3.2-17	Megyei identitás erősítése	4	1 185 708 835	4	1 185 708 835	4	1 185 708 835	1 123 003 404
TOP-6.1.4-15	Társadalmi és környezeti szempontból fenntartható turizmusfejlesztés	3	882 226 408	2	658 977 808	2	658 977 808	658 803 306
TOP-6.1.4-16	Társadalmi és környezeti szempontból fenntartható turizmusfejlesztés	9	10 742 867 018	6	3 926 867 018	6	3 926 867 018	3 907 885 732
TOP-6.1.5-15	Gazdaságfejlesztést és a munkaerő mobilitás ösztönzését szolgáló projektek	2	4 280 809 595	2	4 280 809 595	2	4 280 809 595	4 254 156 500
TOP-6.1.5-16	Gazdaságfejlesztést és a munkaerő mobilitás ösztönzését szolgáló projektek	7	5 825 941 794	6	5 225 941 794	6	5 225 941 794	5 075 460 281
TOP-6.2.1-15	Családbarát, munkába állást segítő intézmények, közszolgáltatások	1	707 918 444	1	707 918 444	1	707 918 444	707 494 604
TOP-6.2.1-16	Családbarát, munkába állást segítő intézmények, közszolgáltatások	3	1 297 508 791	3	1 297 508 791	3	1 297 508 791	1 295 437 937
TOP-6.2.1-19	Bölsődei férőhelyek kialakítása, bővítése	8	1 977 579 637	6	1 618 584 751	6	1 618 584 751	1 616 477 018
TOP-6.3.1-15	Barnamezős területek rehabilitációja	1	2 205 311 835	1	2 205 311 835	1	2 205 311 835	2 094 052 392
TOP-6.3.2-15	Zöld város kialakítása	1	1 622 520 760	1	1 622 520 760	1	1 622 520 760	1 620 829 711
TOP-6.3.2-16	Zöld város kialakítása	1	1 224 252 624	1	1 224 252 624	1	1 224 252 624	1 223 437 163
TOP-6.3.3-15	Városi környezetvédelmi infrastruktúra-fejlesztések	1	612 494 148	1	612 494 148	1	612 494 148	591 011 972
TOP-6.3.3-16	Városi környezetvédelmi infrastruktúra-fejlesztések	3	1 525 384 354	3	1 525 384 354	3	1 525 384 354	1 525 384 353
TOP-6.4.1-15	Fenntartható városi közlekedésfejlesztés	1	2 010 500 520	1	2 010 500 520	1	2 010 500 520	2 010 066 371
TOP-6.4.1-16	Fenntartható városi közlekedésfejlesztés	3	1 492 000 102	2	1 362 000 102	2	1 362 000 102	1 361 805 101
TOP-6.5.1-15	Önkormányzati épületek energetikai korszerűsítése	1	1 041 524 403	1	1 041 524 403	1	1 041 524 403	1 041 418 030
TOP-6.5.1-16	Önkormányzati épületek energetikai korszerűsítése	6	1 529 894 132	6	1 529 894 132	4	1 292 896 933	1 523 479 136
TOP-6.5.1-19	Önkormányzati épületek energetikai korszerűsítése	7	1 998 724 178	7	1 998 724 178	7	1 998 724 178	1 925 527 725
TOP-6.6.1-15	Egészségügyi alapellátás infrastrukturális fejlesztése	1	118 873 933	1	118 873 933	1	118 873 933	112 920 405
TOP-6.6.1-16	Egészségügyi alapellátás infrastrukturális fejlesztése	1	407 800 000	1	407 800 000	1	407 800 000	407 799 999
TOP-6.6.2-15	Szociális alapszolgáltatások infrastruktúrájának bővítése, fejlesztése	1	223 716 045	1	223 716 045	1	223 716 045	220 961 156
TOP-6.6.2-16	Szociális alapszolgáltatások infrastruktúrájának bővítése, fejlesztése	1	597 831 983	1	597 831 983	1	597 831 983	597 389 299
TOP-6.7.1-16	Megyei jogú városok leromlott városi területeinek rehabilitációja	1	1 726 000 000	1	1 726 000 000	-	-	1 664 831 420
TOP-6.8.2-15	Helyi foglalkoztatási együttműködések a megyei jogú város területén	1	3 856 000 000	1	3 856 000 000	1	3 856 000 000	3 850 585 237
TOP-6.9.1-15	A társadalmi együttműködés erősítését szolgáló helyi szintű projektek	1	50 000 000	1	50 000 000	1	50 000 000	47 893 562
TOP-6.9.1-16	A társadalmi együttműködés erősítését szolgáló helyi szintű projektek	1	766 593 500	1	830 000 000	-	-	777 939 926
TOP-7.1.1-16	Kulturális és közösségi terek infrastrukturális fejlesztése és helyi gazdaságfejlesztés	236	1 980 204 009	190	1 707 075 963	190	1 707 075 963	1 702 465 458
		1 173	241 355 681 065	818	172 183 997 042	808	165 669 855 004	169 220 094 037

Azonosítószám	Projekt címe	Kedvezményezett neve	Megvalósítás helyszíne	növekmény sorszáma	Hatályos támogatás összege (Ft)	TOP/ VEKOP költségnövekmény összege (Ft) (elbírállás során kialakított)	Igényelt KÖLTSÉGNÖV. XIX. Fejezet	XIX.fej. %-ba nem beszámítható tételek (követelés, nem elszámolható finansz.)	Költségnövekmény mértéke	Besorolás ÚJ IH: 30% és 100 mFt alatt	Státusz
TOP-1.1.1-15-SB1-2016-00002	Iparterület fejlesztése Nagyecsed	Nagyecsed Város Önkormányzata	Nagyecsed	1.	131 317 629	14 738 043	0	0	12,70%	IH hatáskör	Jóváhagyott
TOP-1.1.1-15-SB1-2016-00005	Iparterület kialakítása Tiszavasváriban	Tiszavasvári Város Önkormányzata	Tiszavasvári	1.	126 286 603	16 662 306	0	0	9,25%	IH hatáskör	Jóváhagyott
TOP-1.1.1-15-SB1-2016-00005	Iparterület kialakítása Tiszavasváriban	Tiszavasvári Város Önkormányzata	Tiszavasvári	2.	126 286 603	37 321 744	0	0	29,98%	IH hatáskör	Jóváhagyott
TOP-1.1.1-15-SB1-2016-00006	A Nyírbátori Ipari Park bővítése út és közműépítéssel	Nyírbátor Város Önkormányzata	Nyírbátor	1.	1 221 441 864	200 000 000	0	0	19,58%	KORM 15% felett - ig.szakértő	Jóváhagyott
TOP-1.1.1-15-SB1-2016-00011	Csengeri iparterületek fejlesztése	Csenger Város Önkormányzat	Csenger	1.	764 526 487	64 526 487	0	0	9,22%	IH hatáskör	Jóváhagyott
TOP-1.1.1-15-SB1-2016-00013	A Tiszalöki Ipari Park fejlesztése	Tiszalök Város Önkormányzata	Tiszalök	1.	823 219 033	134 427 007	0	0	24,58%	KORM 15% felett - ig.szakértő	Jóváhagyott
TOP-1.1.1-15-SB1-2016-00013	A Tiszalöki Ipari Park fejlesztése	Tiszalök Város Önkormányzata	Tiszalök	2.	823 219 033	54 984 260	0	0	34,63%	KORM 15% felett - ig.szakértő	Jóváhagyott
TOP-1.1.1-15-SB1-2016-00013	A Tiszalöki Ipari Park fejlesztése	Tiszalök Város Önkormányzata	Tiszalök	3.	823 219 033	54 037 844	0	0	44,51%	KORM 15% felett - ig.szakértő	Jóváhagyott
TOP-1.1.1-15-SB1-2016-00013	A Tiszalöki Ipari Park fejlesztése	Tiszalök Város Önkormányzata	Tiszalök	4.	823 219 033	32 776 310	0	0	50,50%	KORM 15% felett - ig.szakértő	Jóváhagyott
TOP-1.1.1-15-SB1-2016-00016	Ipari területek fejlesztése Nagykállóban	Nagykálló Város Önkormányzata	Nagykálló	1.	689 424 736	27 940 736	0	0	4,22%	IH hatáskör	Jóváhagyott
TOP-1.1.1-16-SB1-2017-00004	A helyi gazdaság működését segítő ipari terület kialakítása Fehérgyarmaton	Fehérgyarmat Város Önkormányzata	Fehérgyarmat	1.	1 031 449 035	74 008 034	0	0	8,27%	IH hatáskör	Jóváhagyott
TOP-1.1.1-16-SB1-2017-00006	Kemecse Város Önkormányzata iparterület elérhetőségének biztosítása	Kemecse Város Önkormányzata	Kemecse	1.	1 252 846 130	250 983 666	0	0	25,00%	KORM 15% felett - ig.szakértő	Jóváhagyott
TOP-1.1.1-16-SB1-2017-00006	Kemecse Város Önkormányzata iparterület elérhetőségének biztosítása	Kemecse Város Önkormányzata	Kemecse	1.	1 252 846 130	0	0	1 941 830	NR.	XIX.fejezet KÖVETELÉS	Jóváhagyott
TOP-1.1.1-16-SB1-2017-00007	Ipari terület fejlesztése Tornospálca településen	Tornospálca Község Önkormányzata	Tornospálca	1.	562 553 895	12 635 745	0	0	2,30%	IH hatáskör	Jóváhagyott
TOP-1.1.1-16-SB1-2020-00009	Apagy - ipari terület infrastrukturális fejlesztése	"Akác-Trade" Szolgáltató Korlátolt Felelősségű Társaság	Apagy	1.	451 341 720	26 341 720	0	0	6,20%	IH hatáskör	Jóváhagyott
TOP-1.1.2-16-SB1-2017-00001	Nyírbátori Inkubátorház és Szolgáltató Központ bővítése	Nyírbátor Város Önkormányzata	Nyírbátor	1.	559 500 000	99 500 000	0	0	21,63%	IH hatáskör	Jóváhagyott
TOP-1.1.3-15-SB1-2016-00004	Gazdaságfejlesztési helyi piac kialakításával	Geszteréd Község Önkormányzata	Geszteréd	1.	133 179 771	0	1 009 597	0	0,76%	KORM 15% alatt (XIX.fej.IS)	Jóváhagyott
TOP-1.1.3-15-SB1-2016-00005	Mezőgazdasági terménytároló csarnok létesítése Nyírbélteken	Nyírbéltek Nagyközség Önkormányzata	Nyírbéltek	1.	226 513 167	0	0	6 480 585	NR.	XIX.fejezet KÖVETELÉS	Jóváhagyott
TOP-1.1.3-15-SB1-2016-00008	Helyi termékek piacra jutását segítő agrárlogisztikai fejlesztések Nyírvásváriban	Nyírvásvári Község Önkormányzata	Nyírvásvári	2.	195 386 375	3 655 425	1 266 825	0	34,16%	KORM 15% felett - ig.szakértő (XIX.fej. is)	Jóváhagyott
TOP-1.1.3-15-SB1-2016-00008	Helyi termékek piacra jutását segítő agrárlogisztikai fejlesztések Nyírvásváriban	Nyírvásvári Község Önkormányzata	Nyírvásvári	1.	195 386 375	46 642 466	0	0	31,82%	KORM 15% felett - ig.szakértő	Jóváhagyott
TOP-1.1.3-15-SB1-2016-00014	Új piac kialakítása Mérken	Mérk Nagyközség Önkormányzata	Mérk	1.	58 394 278	0	20 069 265	0	25,79%	KORM 15% felett - ig.szakértő (XIX.fej. is)	Jóváhagyott
TOP-1.1.3-15-SB1-2016-00016	Piacter fejlesztése, raktárépület építése Nyírtét községben	Nyírtét Község Önkormányzata	Nyírtét	1.	220 021 107	27 560 679	0	0	14,32%	IH hatáskör	Jóváhagyott
TOP-1.1.3-15-SB1-2016-00018	Piac építés Gégényben	Gégény Község Önkormányzata	Gégény	1.	89 715 852	4 088 151	0	0	4,77%	IH hatáskör	Jóváhagyott
TOP-1.1.3-15-SB1-2016-00024	Helyi piac infrastrukturájának kialakítása Nyírkárszon	Nyírkársz Községi Önkormányzata	Nyírkársz	1.	63 706 393	32 691 858	0	0	64,74%	KORM 15% felett - ig.szakértő	Jóváhagyott
TOP-1.1.3-15-SB1-2016-00024	Helyi piac infrastrukturájának kialakítása Nyírkárszon	Nyírkársz Községi Önkormányzata	Nyírkársz	1.	63 706 393	0	0	22 707 714	NR.	XIX.fejezet KÖVETELÉS	Jóváhagyott
TOP-1.1.3-15-SB1-2016-00028	Helyi gazdaságfejlesztés Magy településen	Magy Község Önkormányzata	Magy	1.	39 211 250	0	0	10 795 000	NR.	XIX.fejezet KÖVETELÉS	Jóváhagyott
TOP-1.1.3-15-SB1-2016-00030	Helyi termelők piachoz jutásának elősegítése Székely községben piactér kialakításával	Székely Község Önkormányzata	Székely	1.	43 637 427	6 273 831	0	0	12,54%	IH hatáskör	Jóváhagyott
TOP-1.1.3-15-SB1-2016-00030	Helyi termelők piachoz jutásának elősegítése Székely községben piactér kialakításával	Székely Község Önkormányzata	Székely	1.	43 637 427	0	0	12 983 563	NR.	XIX.fejezet KÖVETELÉS	Jóváhagyott
TOP-1.1.3-15-SB1-2016-00031	Gazdaságfejlesztés Szatmárban-Piacsarnok kialakításával	Fehérgyarmat Város Önkormányzata	Fehérgyarmat	1.	612 516 711	128 819 544	0	0	26,02%	KORM 15% felett - ig.szakértő	Jóváhagyott
TOP-1.1.3-15-SB1-2019-00038	Belvárosi piac megújítása	Mátészalka Város Önkormányzata	Mátészalka	1.	803 955 769	239 388 777	0	0	42,40%	KORM 15% felett - ig.szakértő	Jóváhagyott
TOP-1.1.3-15-SB1-2019-00044	Helyi gazdaságfejlesztés Komorón	Komoró Község Önkormányzata	Komoró	1.	194 970 000	44 970 000	0	0	29,98%	IH hatáskör	Jóváhagyott
TOP-1.1.3-15-SB1-2019-00046	Helyi gazdaságfejlesztés Tiszarád Községben	Tiszarád Község Önkormányzata	Tiszarád	1.	97 119 960	12 119 960	0	0	14,26%	IH hatáskör	Jóváhagyott
TOP-1.1.3-15-SB1-2019-00048	Termelői és feldolgozó igényekre alapozott hűtőház építése Újfehértón	Újfehértó Város Önkormányzata	Újfehértó	1.	533 061 320	22 742 070	7 006 886	0	5,82%	KORM 15% alatt (XIX.fej.IS)	Jóváhagyott
TOP-1.1.3-15-SB1-2019-00049	Agrárlogisztikai központ építése Nyírbogáton	Nyírbogát Város Önkormányzata	Nyírbogát	1.	268 569 521	14 410 195	0	0	6,05%	IH hatáskör	Jóváhagyott
TOP-1.1.3-15-SB1-2019-00049	Agrárlogisztikai központ építése Nyírbogáton	Nyírbogát Város Önkormányzata	Nyírbogát	2.	268 569 521	16 083 426	0	0	12,81%	IH hatáskör	Jóváhagyott
TOP-1.1.3-15-SB1-2019-00050	Integrált hűtőipari fejlesztés Nyírparasznyán II.	Nyírparasznya Község Önkormányzata	Nyírparasznya	1.	674 892 862	99 892 862	0	0	17,37%	IH hatáskör	Jóváhagyott
TOP-1.2.1-15-SB1-2016-00013	Történelmi városközpont turisztikai rekonstrukciója Mátészalka városában	Mátészalka Város Önkormányzata	Mátészalka	1.	730 441 606	75 934 388	0	0	10,55%	KORM 15% alatt	Jóváhagyott
TOP-1.2.1-15-SB1-2016-00015	A Nyírség turisztikai kínálatának integrált fejlesztése - Örökségturisztikai és aktív turisztikai hálózatok, terméksomagok fejlesztése a Nyírségben	Szszbmfú Szabolcs-Szatmár-Bereg Megyei Területfejlesztési És Környezetgazdálkodási Ügynökség Nonprofit Kft	Vaja	1.	1 189 435 603	541 503 007	0	0	37,66%	KORM 15% felett - ig.szakértő	Jóváhagyott
TOP-1.2.1-15-SB1-2016-00015	A Nyírség turisztikai kínálatának integrált fejlesztése - Örökségturisztikai és aktív turisztikai hálózatok, terméksomagok fejlesztése a Nyírségben	Szszbmfú Szabolcs-Szatmár-Bereg Megyei Területfejlesztési És Környezetgazdálkodási Ügynökség Nonprofit Kft	Vaja	2.	1 189 435 603	20 535 445	0	0	40,14%	KORM 15% felett - ig.szakértő	Jóváhagyott
TOP-1.2.1-15-SB1-2016-00015	A Nyírség turisztikai kínálatának integrált fejlesztése - Örökségturisztikai és aktív turisztikai hálózatok, terméksomagok fejlesztése a Nyírségben	Szszbmfú Szabolcs-Szatmár-Bereg Megyei Területfejlesztési És Környezetgazdálkodási Ügynökség Nonprofit Kft	Vaja	1.	1 189 435 603	0	0	20 044 469	NR.	XIX.fejezet KÖVETELÉS	Jóváhagyott
TOP-1.2.1-15-SB1-2016-00016	A Rétköz turisztikai kínálatának integrált fejlesztése - A Rétköz épített, szellemi és természeti örökségének turisztikai célú fejlesztése, terméksomagok kialakítása a Rétközben	Szszbmfú Szabolcs-Szatmár-Bereg Megyei Területfejlesztési És Környezetgazdálkodási Ügynökség Nonprofit Kft	Gyuláháza	1.	793 793 004	300 921 812	0	0	55,55%	KORM 15% felett - ig.szakértő	Jóváhagyott
TOP-1.2.1-15-SB1-2016-00017	Szatmár-bereg turisztikai kínálatának integrált fejlesztése - Örökség és aktív turisztikai hálózatok, terméksomagok fejlesztése a Felső Tisza-vidéken	Szszbmfú Szabolcs-Szatmár-Bereg Megyei Területfejlesztési És Környezetgazdálkodási Ügynökség Nonprofit Kft	Vásárosnamény (Gergelyugorinya)	1.	1 500 844 506	534 919 410	0	0	39,41%	KORM 15% felett - ig.szakértő	Jóváhagyott
TOP-1.2.1-15-SB1-2016-00017	Szatmár-bereg turisztikai kínálatának integrált fejlesztése - Örökség és aktív turisztikai hálózatok, terméksomagok fejlesztése a Felső Tisza-vidéken	Szszbmfú Szabolcs-Szatmár-Bereg Megyei Területfejlesztési És Környezetgazdálkodási Ügynökség Nonprofit Kft	Vásárosnamény (Gergelyugorinya)	1.	1 500 844 506	0	0	26 471 551	NR.	XIX.fejezet KÖVETELÉS	Jóváhagyott
TOP-1.2.1-15-SB1-2016-00018	A Nyíri Mezőség turisztikai kínálatának integrált fejlesztése - Természeti és kulturális vonzerők, terméksomagok fejlesztése a Nyíri Mezőségben	Szszbmfú Szabolcs-Szatmár-Bereg Megyei Területfejlesztési És Környezetgazdálkodási Ügynökség Nonprofit Kft	Szabolcs	1.	835 104 902	97 255 628	0	0	13,25%	IH hatáskör	Jóváhagyott

TOP-1.2.1-15-SB1-2016-00018	A Nyíri Mezőség turisztikai kínálatának integrált fejlesztése – Természeti és kulturális vonzerők, termékcsoportok fejlesztése a Nyíri Mezőségben	Szszbmfű Szabolcs-Szatmár-Bereg Megyei Területfejlesztési és Környezetgazdálkodási Ügynökség Nonprofit Kft	Szabolcs	1.	835 104 902	0	0	27 507 997	NR.	XIX.fejezet KÖVETELÉS	Jóváhagyott
TOP-1.2.1-16-SB1-2017-00005	Okoturisztikai fejlesztések Szabolcs-Szatmár-Bereg Megyében	Szszbmfű Szabolcs-Szatmár-Bereg Megyei Területfejlesztési és Környezetgazdálkodási Ügynökség Nonprofit Kft	Kisvárdá	1.	1 482 522 765	187 522 765	0	0	14,48%	KORM 15% alatt	Jóváhagyott
TOP-1.3.1-16-SB1-2017-00001	Közlekedésfejlesztés Szabolcs-Szatmár-Bereg megyében 4.	Magyar Közút Nonprofit Zártkörűen Működő Részvénytársaság	Nyírbogdány	1.	1 457 642 096	50 642 096	0	0	3,60%	KORM 15% alatt	Jóváhagyott
TOP-1.3.1-16-SB1-2017-00002	Közlekedésfejlesztés Szabolcs-Szatmár-Bereg megyében 5.	Magyar Közút Nonprofit Zártkörűen Működő Részvénytársaság	Nyírtura	1.	1 428 996 810	21 996 810	0	0	1,56%	IH hatáskör	Jóváhagyott
TOP-1.3.1-16-SB1-2017-00003	Közlekedésfejlesztés Szabolcs-Szatmár-Bereg megyében 6.	Magyar Közút Nonprofit Zártkörűen Működő Részvénytársaság	Újkenéz	1.	276 762 319	18 362 319	0	0	7,11%	IH hatáskör	Jóváhagyott
TOP-1.3.1-16-SB1-2019-00004	Közlekedésfejlesztés Szabolcs-Szatmár-Bereg megyében 7.	Magyar Közút Nonprofit Zártkörűen Működő Részvénytársaság	Mátészalka	1.	1 192 546 870	38 046 870	0	0	3,30%	IH hatáskör	Jóváhagyott
TOP-1.4.1-15-SB1-2016-00008	Óvoda-Bölcsőde építése Petneházán	Petneháza Község Önkormányzata	Petneháza	1.	390 000 000	90 000 000	0	0	30,00%	KORM 15% felett - ig. szakértő	Jóváhagyott
TOP-1.4.1-15-SB1-2016-00010	5 csoportos óvoda építése	Levelek Nagyközség Önkormányzata	Levelek	1.	389 676 300	89 676 300	0	0	29,89%	KORM 15% felett - ig. szakértő	Jóváhagyott
TOP-1.4.1-15-SB1-2016-00010	5 csoportos óvoda építése	Levelek Nagyközség Önkormányzata	Levelek	1.	389 676 300	0	55 732 927	0	18,58%	KORM 15% felett - ig. szakértő (XIX.fej. is)	Jóváhagyott
TOP-1.4.1-15-SB1-2016-00012	Református óvoda felújítása Nagyhalász Városában	Nagyhalász Város Önkormányzata	Nagyhalász	1.	56 413 936	0	0	15 351 571	NR.	XIX.fejezet KÖVETELÉS	Jóváhagyott
TOP-1.4.1-15-SB1-2016-00024	Meglévő óvodaépület bővítése, átalakítása Vasmegyeren	Vasmegyer Község Önkormányzat	Vasmegyer	1.	284 483 353	5 000 000	0	0	1,79%	IH hatáskör	Jóváhagyott
TOP-1.4.1-15-SB1-2016-00025	4 csoportos óvoda építése Gávavencsellőn	Gávavencsellő Nagyközség Önkormányzat	Gávavencsellő (Vencsellő)	1.	374 010 522	76 624 652	0	0	25,54%	KORM 15% felett - ig. szakértő	Jóváhagyott
TOP-1.4.1-15-SB1-2016-00026	Magosligeti óvoda felújítása és bővítése, bölcsődei csoport kialakítása.	Magosliget Község Önkormányzata	Magosliget	1.	262 885 726	35 601 555	0	0	15,66%	KORM 15% felett - ig. szakértő	Jóváhagyott
TOP-1.4.1-15-SB1-2016-00042	Fábiánháza község óvodájának fejlesztése, átalakítása és bővítése	Fábiánháza Község Önkormányzata	Fábiánháza	1.	247 399 421	55 386 941	0	0	28,85%	KORM 15% felett - ig. szakértő	Jóváhagyott
TOP-1.4.1-15-SB1-2016-00042	Fábiánháza község óvodájának fejlesztése, átalakítása és bővítése	Fábiánháza Község Önkormányzata	Fábiánháza	2.	247 399 421	0	0	26 762 757	NR.	XIX.fejezet KÖVETELÉS	Jóváhagyott
TOP-1.4.1-15-SB1-2016-00049	Új bölcsőde kialakítása Biri településen	Közös Kincs Oktatási Szolgáltató Közhasznú Nonprofit Korlátolt Felelősségű Társaság	Biri	1.	114 171 103	0	15 473 535	0	13,55%	KORM 15% alatt (XIX.fej. is)	Jóváhagyott
TOP-1.4.1-15-SB1-2016-00052	Nyírcsaholyi Hétszínvirág Óvoda felújítása és bővítése mini-bölcsődével	Nyírcsaholy Község Önkormányzata	Nyírcsaholy	1.	369 759 309	221 575 429	51 728 106	0	184,44%	KORM 15% felett - ig. szakértő (XIX.fej. is)	Jóváhagyott
TOP-1.4.1-15-SB1-2016-00052	Nyírcsaholyi Hétszínvirág Óvoda felújítása és bővítése mini-bölcsődével	Nyírcsaholy Község Önkormányzata	Nyírcsaholy	2.	369 759 309	0	4 754 406	0	90,85%	KORM 15% felett - ig. szakértő (XIX.fej. is)	Jóváhagyott
TOP-1.4.1-15-SB1-2016-00052	Nyírcsaholyi Hétszínvirág Óvoda felújítása és bővítése mini-bölcsődével	Nyírcsaholy Község Önkormányzata	Nyírcsaholy	1.	369 759 309	0	0	421 487 415	NR.	XIX.fejezet KÖVETELÉS	Jóváhagyott
TOP-1.4.1-15-SB1-2016-00055	A Nyírkárszi Óvoda játékdudvarának fejlesztése.	Nyírkársz Községi Önkormányzat	Nyírkársz	1.	27 695 274	2 445 274	0	0	9,68%	IH hatáskör	Jóváhagyott
TOP-1.4.1-15-SB1-2016-00056	Bölcsőde létesítése Balkány településen	Balkány Város Önkormányzata	Balkány	1.	332 804 178	36 937 960	0	0	12,48%	KORM 15% alatt	Jóváhagyott
TOP-1.4.1-15-SB1-2016-00058	Szabolcs község Tiszafolyó u. 3 szám alatti önkormányzati ingatlanon lévő épület átalakítása, felújítása és bővítése óvoda intézménnyé	Szabolcs Község Önkormányzata	Szabolcs	1.	59 876 171	1 020 366	0	0	1,73%	IH hatáskör	Jóváhagyott
TOP-1.4.1-15-SB1-2016-00064	Napközi Otthonos Óvoda fejlesztése Jánkmajtison	Jánkmajtis-Darnó Intézményfenntartó Társulás	Jánkmajtis	1.	277 248 238	56 862 110	0	0	27,89%	KORM 15% felett - ig. szakértő	Jóváhagyott
TOP-1.4.1-15-SB1-2016-00064	Napközi Otthonos Óvoda fejlesztése Jánkmajtison	Jánkmajtis-Darnó Intézményfenntartó Társulás	Jánkmajtis	2.	277 248 238	17 313 641	0	0	36,39%	KORM 15% felett - ig. szakértő	Jóváhagyott
TOP-1.4.1-15-SB1-2016-00075	Bölcsőde építése és óvoda felújítása Beregsurányban	Beregsurány Község Önkormányzata	Beregsurány	1.	89 861 620	20 520 700	0	0	29,48%	KORM 15% felett - ig. szakértő	Jóváhagyott
TOP-1.4.1-19-SB1-2019-00006	Mini bölcsőde kialakítása Tiszadobon	Tiszadob Nagyközség Önkormányzata	Tiszadob	1.	50 384 307	3 828 760	0	0	9,88%	IH hatáskör	Jóváhagyott
TOP-1.4.1-19-SB1-2019-00006	Mini bölcsőde kialakítása Tiszadobon	Tiszadob Nagyközség Önkormányzata	Tiszadob	2.	50 384 307	7 790 000	0	0	29,97%	IH hatáskör	Jóváhagyott
TOP-1.4.1-19-SB1-2019-00008	Az Újfehértói Játékvár Bölcsőde bővítése	Újfehértó Város Önkormányzata	Újfehértó	1.	624 388 682	124 388 682	0	0	24,88%	KORM 15% felett - ig. szakértő	Jóváhagyott
TOP-1.4.1-19-SB1-2019-00009	A Nyíregyházi Egyházmegye gyermekjóléti szolgálatának fejlesztése új görögkatolikus bölcsőde létrehozásával Máriapócs	Nyíregyházi Egyházmegye	Máriapócs	1.	427 944 303	26 481 905	0	0	7,53%	IH hatáskör	Jóváhagyott
TOP-1.4.1-19-SB1-2019-00009	A Nyíregyházi Egyházmegye gyermekjóléti szolgálatának fejlesztése új görögkatolikus bölcsőde létrehozásával Máriapócs	Nyíregyházi Egyházmegye	Máriapócs	2.	427 944 303	49 888 454	0	0	21,72%	IH hatáskör	Jóváhagyott
TOP-1.4.1-19-SB1-2019-00009	A Nyíregyházi Egyházmegye gyermekjóléti szolgálatának fejlesztése új görögkatolikus bölcsőde létrehozásával Máriapócs	Nyíregyházi Egyházmegye	Máriapócs	1.	427 944 303	0	0	23 735 839	NR.	XIX.fejezet KÖVETELÉS	Jóváhagyott
TOP-1.4.1-19-SB1-2019-00011	A Nyíregyházi Egyházmegye gyermekjóléti szolgálatának fejlesztése új görögkatolikus bölcsőde létrehozásával Nyírbátorban	Nyíregyházi Egyházmegye	Nyírbátor	1.	688 665 768	48 839 798	0	0	8,88%	IH hatáskör	Jóváhagyott
TOP-1.4.1-19-SB1-2019-00011	A Nyíregyházi Egyházmegye gyermekjóléti szolgálatának fejlesztése új görögkatolikus bölcsőde létrehozásával Nyírbátorban	Nyíregyházi Egyházmegye	Nyírbátor	2.	688 665 768	89 825 970	0	0	25,21%	KORM 15% felett - ig. szakértő	Jóváhagyott
TOP-1.4.1-19-SB1-2019-00011	A Nyíregyházi Egyházmegye gyermekjóléti szolgálatának fejlesztése új görögkatolikus bölcsőde létrehozásával Nyírbátorban	Nyíregyházi Egyházmegye	Nyírbátor	1.	688 665 768	0	0	82 749 065	NR.	XIX.fejezet KÖVETELÉS	Jóváhagyott
TOP-1.4.1-19-SB1-2019-00012	Nyíregyházi Egyházmegye Gyermekjóléti szolgálatának fejlesztése új görögkatolikus Bölcsőde létrehozásával Mátészalkán	Nyíregyházi Egyházmegye	Mátészalka	1.	693 223 503	52 803 046	0	0	9,60%	IH hatáskör	Jóváhagyott
TOP-1.4.1-19-SB1-2019-00012	Nyíregyházi Egyházmegye Gyermekjóléti szolgálatának fejlesztése új görögkatolikus Bölcsőde létrehozásával Mátészalkán	Nyíregyházi Egyházmegye	Mátészalka	2.	693 223 503	90 420 457	0	0	26,04%	KORM 15% felett - ig. szakértő	Jóváhagyott
TOP-1.4.1-19-SB1-2019-00012	Nyíregyházi Egyházmegye Gyermekjóléti szolgálatának fejlesztése új görögkatolikus Bölcsőde létrehozásával Mátészalkán	Nyíregyházi Egyházmegye	Mátészalka	1.	693 223 503	0	0	31 405 341	NR.	XIX.fejezet KÖVETELÉS	Jóváhagyott
TOP-1.4.1-19-SB1-2019-00013	Nyíregyházi Egyházmegye Gyermekjóléti szolgálatának fejlesztése új görögkatolikus Bölcsőde létrehozásával Fehérgyarmaton	Nyíregyházi Egyházmegye	Fehérgyarmat	1.	688 665 768	48 839 798	0	0	8,88%	IH hatáskör	Jóváhagyott
TOP-1.4.1-19-SB1-2019-00013	Nyíregyházi Egyházmegye Gyermekjóléti szolgálatának fejlesztése új görögkatolikus Bölcsőde létrehozásával Fehérgyarmaton	Nyíregyházi Egyházmegye	Fehérgyarmat	2.	688 665 768	89 825 970	0	0	25,21%	KORM 15% felett - ig. szakértő	Jóváhagyott
TOP-1.4.1-19-SB1-2019-00013	Nyíregyházi Egyházmegye Gyermekjóléti szolgálatának fejlesztése új görögkatolikus Bölcsőde létrehozásával Fehérgyarmaton	Nyíregyházi Egyházmegye	Fehérgyarmat	1.	688 665 768	0	0	58 390 828	NR.	XIX.fejezet KÖVETELÉS	Jóváhagyott

TOP-1.4.1-19-SB1-2019-00015	Nyíregyházi Egyházmegye Gyermekjóléti szolgáltatásának fejlesztése új görögkatolikus Bölcsőde létrehozásával Vásárosnaményban	Nyíregyházi Egyházmegye	Vásárosnamény	1.	688 665 768	48 839 798	0	0	8,88%	IH hatáskör	Jóváhagyott
TOP-1.4.1-19-SB1-2019-00015	Nyíregyházi Egyházmegye Gyermekjóléti szolgáltatásának fejlesztése új görögkatolikus Bölcsőde létrehozásával Vásárosnaményban	Nyíregyházi Egyházmegye	Vásárosnamény	2.	688 665 768	89 825 970	0	0	25,21%	KORM 15% felett - ig. szakértő	Jóváhagyott
TOP-1.4.1-19-SB1-2019-00015	Nyíregyházi Egyházmegye Gyermekjóléti szolgáltatásának fejlesztése új görögkatolikus Bölcsőde létrehozásával Vásárosnaményban	Nyíregyházi Egyházmegye	Vásárosnamény	1.	688 665 768	0	0	80 513 367	NR.	XIX. fejezet KÖVETELÉS	Jóváhagyott
TOP-1.4.1-19-SB1-2019-00018	Háromcsoporthozás bölcsőde létesítése Baktalórántházán.	Baktalórántháza Város Önkormányzata	Baktalórántháza	1.	436 104 511	85 835 499	0	0	24,51%	IH hatáskör	Jóváhagyott
TOP-1.4.1-19-SB1-2019-00019	Új bölcsőde építése Tarpán	Tarpa Nagyközség Önkormányzata	Tarpa	1.	579 974 472	248 521 805	0	0	74,51%	KORM 15% felett - ig. szakértő	Jóváhagyott
TOP-1.4.1-19-SB1-2019-00020	Bölcsőde építése Kemece Városban	Kemecsei Református Egyházközség	Kemece	1.	1 015 859 279	420 988 546	0	0	76,54%	KORM 15% felett - ig. szakértő	Jóváhagyott
TOP-1.4.1-19-SB1-2019-00020	Bölcsőde építése Kemece Városban	Kemecsei Református Egyházközség	Kemece	2.	1 015 859 279	44 870 733	-	-	0,847016871	KORM 15% felett - ig. szakértő	Jóváhagyott
TOP-1.4.1-19-SB1-2019-00021	Új bölcsőde építése Tiszateleken	Tiszatelek Község Önkormányzata	Tiszatelek	1.	279 400 464	40 098 776	0	0	16,76%	IH hatáskör	Jóváhagyott
TOP-1.4.1-19-SB1-2019-00022	Új bölcsőde építése Tunyogmatolcson, 2 csoportosóval, 24 új férőhellyel és 6 fő foglalkoztatással.	Tunyogmatolcs Község Önkormányzata	Tunyogmatolcs	1.	294 977 085	1 320 992	0	0	0,45%	IH hatáskör	Jóváhagyott
TOP-1.4.1-19-SB1-2019-00027	Új bölcsőde Mátészalkán	Mátészalka Város Önkormányzata	Mátészalka	1.	649 291 096	99 291 096	0	0	18,05%	IH hatáskör	Jóváhagyott
TOP-1.4.1-19-SB1-2019-00028	Bölcsődei férőhelyek kialakítása Beszterec Községén.	Beszterec Község Önkormányzata	Beszterec	1.	194 906 447	44 980 732	0	0	29,99%	IH hatáskör	Jóváhagyott
TOP-1.4.1-19-SB1-2019-00033	A jövő bölcsődéje Nagykállóban	Nagykálló Város Önkormányzata	Nagykálló	1.	377 592 382	22 592 383	0	0	6,36%	IH hatáskör	Jóváhagyott
TOP-1.4.1-19-SB1-2019-00034	Bölcsőde építés Kálmánháza településen	Kálmánháza Község Önkormányzata	Kálmánháza	1.	389 675 420	86 043 415	0	0	28,34%	IH hatáskör	Jóváhagyott
TOP-1.4.1-19-SB1-2019-00036	2 csoportos mini bölcsőde létrehozása Ramocsaházán	Ramocsaháza Község Önkormányzata	Ramocsaháza	1.	155 445 204	4 445 204	0	0	2,94%	IH hatáskör	Jóváhagyott
TOP-1.4.1-19-SB1-2019-00036	2 csoportos mini bölcsőde létrehozása Ramocsaházán	Ramocsaháza Község Önkormányzata	Ramocsaháza	1.	155 445 204	0	0	32 501 920	NR.	XIX. fejezet KÖVETELÉS	Jóváhagyott
TOP-1.4.1-19-SB1-2019-00037	Bölcsődei férőhelyek kialakítása Nagyvarsány Községén	Nagyvarsányi Református Egyházközség	Nagyvarsány	1.	160 548 197	10 548 207	0	0	7,03%	IH hatáskör	Jóváhagyott
TOP-1.4.1-19-SB1-2019-00038	Bölcsőde fejlesztése Nyírlugoson	Nyírlugos Város Önkormányzata	Nyírlugos	1.	418 656 832	55 206 365	0	0	15,19%	IH hatáskör	Jóváhagyott
TOP-1.4.1-19-SB1-2019-00051	Református bölcsőde létrehozása Nagykállóban	Nagykálló Református Egyházközség	Nagykálló	1.	332 576 547	25 544 022	0	0	9,56%	IH hatáskör	Jóváhagyott
TOP-1.4.1-19-SB1-2019-00051	Református bölcsőde létrehozása Nagykállóban	Nagykálló Református Egyházközség	Nagykálló	2.	332 576 547	39 873 789	0	0	24,49%	IH hatáskör	Jóváhagyott
TOP-2.1.1-15-SB1-2016-00003	Nyírteleki barnamezős terület hasznosítása közösségi és gazdaságélénkítési céllal	Nyírtelek Város Önkormányzata	Nyírtelek	1.	162 843 799	30 943 799	0	0	23,46%	IH hatáskör	Jóváhagyott
TOP-2.1.2-15-SB1-2016-00005	TOP 2.1.2-15 Zöld város kialakítása Nagyecsedben	Nagyecsed Város Önkormányzata	Nagyecsed	1.	408 742 477	11 752 017	0	0	2,96%	IH hatáskör	Jóváhagyott
TOP-2.1.2-15-SB1-2016-00017	Környezettudatos városrehabilitáció Baktalórántházán.	Baktalórántháza Város Önkormányzata	Baktalórántháza	1.	369 215 318	0	0	14 945 965	NR.	XIX. fejezet KÖVETELÉS	Jóváhagyott
TOP-2.1.2-15-SB1-2016-00017	Környezettudatos városrehabilitáció Baktalórántházán.	Baktalórántháza Város Önkormányzata	Baktalórántháza	1.	369 215 318	0	0	16 480 038	NR.	XIX. fejezet KÖVETELÉS	Jóváhagyott
TOP-2.1.2-15-SB1-2016-00021	Zöld város kialakítása Nyírlugoson	Nyírlugos Város Önkormányzata	Nyírlugos	1.	291 916 652	44 134 352	0	0	17,81%	KORM 15% felett - ig. szakértő	Jóváhagyott
TOP-2.1.2-15-SB1-2017-00027	Zöld város kialakítása Nyírteleken	Nyírtelek Város Önkormányzata	Nyírtelek	1.	320 000 000	0	69 583 170	0	21,74%	KORM 15% felett - ig. szakértő (XIX. fej. is)	Jóváhagyott
TOP-2.1.2-15-SB1-2017-00027	Zöld város kialakítása Nyírteleken	Nyírtelek Város Önkormányzata	Nyírtelek	1.	320 000 000	0	0	5 180 000	NR.	XIX. fejezet KÖVETELÉS	Jóváhagyott
TOP-2.1.2-15-SB1-2017-00027	Zöld város kialakítása Nyírteleken	Nyírtelek Város Önkormányzata	Nyírtelek	2.	320 000 000	0	0	12 033 212	NR.	XIX. fejezet KÖVETELÉS	Jóváhagyott
TOP-2.1.2-15-SB1-2017-00028	Zöld városközpont kialakítása Tiszavasváriban	Tiszavasvári Város Önkormányzata	Tiszavasvári	1.	446 705 578	76 736 922	0	0	20,74%	IH hatáskör	Jóváhagyott
TOP-2.1.2-15-SB1-2017-00030	„PÉTER-TÓ LIGET – AJAK VÁROSKÖZPONT KIALAKÍTÁSA”	Ajak Város Önkormányzata	Ajak	1.	445 582 433	0	33 417 567	0	6,98%	KORM 15% alatt (XIX. fej. is)	Jóváhagyott
TOP-2.1.2-15-SB1-2017-00031	Zöld város kialakítása Ibrányban	Ibrány Város Önkormányzata	Ibrány	1.	360 125 345	40 974 318	0	0	13,25%	IH hatáskör	Jóváhagyott
TOP-2.1.2-15-SB1-2017-00032	Kultúra és környezet - Zöld város kialakítása Záhonyban	Záhony Város Önkormányzata	Záhony	1.	477 665 487	29 458 887	0	0	6,57%	IH hatáskör	Jóváhagyott
TOP-2.1.2-15-SB1-2017-00035	Piacsarnok kialakítása fenntartható zöldterület fejlesztéssel kombinálva Újfehértón	Újfehértó Város Önkormányzata	Újfehértó	1.	386 932 544	89 012 692	0	0	29,67%	IH hatáskör	Jóváhagyott
TOP-2.1.2-15-SB1-2017-00037	Zöld város kialakítása Kemece Városban	Kemecse Város Önkormányzata	Kemece	1.	376 542 425	76 542 425	0	0	25,51%	KORM 15% felett - ig. szakértő	Jóváhagyott
TOP-2.1.2-15-SB1-2017-00040	A vásárosnaményi Eötvös-kúria és környezetének rekonstrukciója	Vásárosnamény Város Önkormányzata	Vásárosnamény	1.	503 855 478	22 576 278	0	0	4,69%	IH hatáskör	Jóváhagyott
TOP-2.1.2-15-SB1-2017-00041	Zöld Nagykálló Projekt - Nagykálló városközpontjának környezet- és energiatudatos megújítása	Nagykálló Város Önkormányzata	Nagykálló	1.	537 114 517	87 114 823	0	0	19,36%	IH hatáskör	Jóváhagyott
TOP-2.1.2-15-SB1-2017-00042	Komplex közterület fejlesztés Fehérgyarmaton	Fehérgyarmat Város Önkormányzata	Fehérgyarmat	1.	953 985 023	459 108 995	0	0	92,29%	KORM 15% felett - ig. szakértő	Jóváhagyott
TOP-2.1.3-15-SB1-2016-00003	Szamosassályi Község Kossuth, Petőfi, Ady Endre, Arany János és Hunyadi utcáinak belterületi vízrendezése	Szamosassályi Község Önkormányzata	Szamosassályi	1.	109 482 567	9 668 502	0	0	9,69%	IH hatáskör	Jóváhagyott
TOP-2.1.3-15-SB1-2016-00007	SÉNYŐ BELTERÜLETI CSAPADÉKVÍZ ELVEZETÉS I. ÜTEM	Sényő Község Önkormányzata	Sényő	1.	199 215 678	0	1 074 135	0	0,54%	KORM 15% alatt (XIX. fej. is)	Jóváhagyott
TOP-2.1.3-15-SB1-2016-00010	Penyige Kossuth utca belterületi vízrendezés	Penyige Község Önkormányzata	Penyige	1.	155 099 849	31 910 566	0	0	25,74%	KORM 15% felett - ig. szakértő	Jóváhagyott
TOP-2.1.3-15-SB1-2016-00017	Csapadékvíz-elvezető rendszer fejlesztése Penészleken	Penészlek Község Önkormányzata	Penészlek	1.	125 122 419	24 525 099	0	0	24,38%	IH hatáskör	Jóváhagyott
TOP-2.1.3-15-SB1-2016-00018	Terem község csapadékvíz elvezető rendszerének fejlesztése	Terem Község Önkormányzata	Terem	1.	103 558 071	2 680 081	0	0	2,66%	IH hatáskör	Jóváhagyott
TOP-2.1.3-15-SB1-2016-00018	Terem község csapadékvíz elvezető rendszerének fejlesztése	Terem Község Önkormányzata	Terem	2.	103 558 071	0	1 017 891	0	3,67%	KORM 15% alatt (XIX. fej. is)	Jóváhagyott
TOP-2.1.3-15-SB1-2016-00020	Újfehértó-belvízelöntési gócpontok csapadékvíz elvezetése	Újfehértó Város Önkormányzata	Újfehértó	1.	158 592 649	18 713 659	0	0	13,38%	KORM 15% és 30 mFt alatt (régli)	Jóváhagyott
TOP-2.1.3-15-SB1-2016-00028	BELVÍZKEZELÉSI FEJLESZTÉSEK TISZABECS NAGYKÖZSÉG TERÜLETÉN	Tiszabecs Nagyközség Önkormányzata	Tiszabecs	1.	162 909 266	20 924 225	0	0	14,74%	IH hatáskör	Jóváhagyott
TOP-2.1.3-15-SB1-2016-00031	Települési környezetvédelmi infrastruktúra fejlesztés keretén belül ár-, belvíz és helyi vízkár veszélyeztetettségének csökkentése Csaholc községben	Csaholc Község Önkormányzata	Csaholc	1.	183 811 209	41 785 490	0	0	29,42%	IH hatáskör	Jóváhagyott
TOP-2.1.3-15-SB1-2016-00033	Nyírcaholy Község belterületi csapadék- és belvízelvezető rendszer korszerűsítése	Nyírcaholy Község Önkormányzata	Nyírcaholy	1.	148 379 271	16 409 101	0	0	12,43%	IH hatáskör	Jóváhagyott
TOP-2.1.3-15-SB2-2019-00003	Csengerűfalu település csapadékvíz-elvezetése	Csengerűfalu Község Önkormányzata	Csengerűfalu	1.	402 716 913	73 024 913	0	0	22,15%	IH hatáskör	Jóváhagyott
TOP-2.1.3-16-SB2-2019-00007	Nyírbétek Nagyközség csapadékvíz elvezetése	Nyírbétek Nagyközség Önkormányzata	Nyírbétek	1.	138 098 367	11 849 335	0	0	9,39%	IH hatáskör	Jóváhagyott
TOP-2.1.3-16-SB2-2019-00008	Panyola község Mezővég és Szombathelyi utcák belterületi vízrendezése	Panyola Község Önkormányzata	Panyola	1.	398 700 164	50 847 164	0	0	14,62%	IH hatáskör	Jóváhagyott
TOP-2.1.3-16-SB2-2019-00010	Csapadékvíz elvezetés fejlesztése Tiszabездéden	Tiszabездé Község Önkormányzata	Tiszabездé	1.	339 702 033	8 613 033	0	0	2,60%	IH hatáskör	Jóváhagyott
TOP-2.1.3-16-SB2-2020-00013	Fényeslitke település csapadékvíz-elvezetése	Fényeslitke Község Önkormányzata	Fényeslitke	1.	467 888 941	24 506 541	0	0	5,53%	IH hatáskör	Jóváhagyott
TOP-2.1.3-16-SB2-2020-00017	Csapadékvíz elvezetés fejlesztése Jánkmajtison	Jánkmajtis Község Önkormányzata	Jánkmajtis	1.	287 529 479	0	0	25 033 674	NR.	XIX. fejezet KÖVETELÉS	Jóváhagyott
TOP-2.1.3-16-SB2-2021-00020	Csapadékvíz hálózat megvalósítása Nagyhálsz II./2. ütem	Nagyhálsz Város Önkormányzata	Nagyhálsz	1.	390 789 072	82 998 402	0	0	26,97%	IH hatáskör	Jóváhagyott
TOP-2.1.3-16-SB2-2021-00023	Csengersima belterületi csapadékvíz elvezetése	Csengersima Község Önkormányzata	Csengersima	1.	574 370 950	99 094 680	0	0	20,85%	IH hatáskör	Jóváhagyott
TOP-2.1.3-16-SB2-2021-00032	Szamosatárfalva belterületi csapadékvíz elvezetése	Szamosatárfalva Község Önkormányzata	Szamosatárfalva	1.	554 069 177	99 900 637	0	0	22,00%	IH hatáskör	Jóváhagyott

TOP-2.1.3-16-SB2-2021-00032	Szamosatárfalva belterületi csapadékvíz elvezetése	Szamosatárfalva Község Önkormányzata	Szamosatárfalva	1.	554 069 177	0	0	162 968 410	NR.	XIX. fejezet KÖVETELÉS	Jóváhagyott
TOP-2.1.3-16-SB2-2021-00041	Csengerűfalu település csapadékvíz elvezetése II. ütem	Csengerűfalu Község Önkormányzat	Csengerűfalu	1.	446 681 944	38 785 056	0	0	9,51%	IH hatáskör	Jóváhagyott
TOP-2.1.3-16-SB2-2021-00054	Biri község bel- és csapadékvíz elvezető rendszerének fejlesztése	Biri Község Önkormányzata	Biri	1.	69 955 896	0	0	895 353	NR.	XIX. fejezet KÖVETELÉS	Jóváhagyott
TOP-2.1.3-16-SB2-2021-00055	Kisvárdai csapadékelvezető hálózatának fejlesztése II. ütem	Kisvárdai Város Önkormányzata	Kisvárdai	1.	680 843 611	183 282 216	0	0	36,84%	KORM 15% felett - ig. szakértő	Jóváhagyott
TOP-3.1.1-15-SB1-2016-00001	Egyesített gyalog- és kerékpárút építése Kemececsán a biztonságos közlekedés érdekében	Kemececsán Város Önkormányzat	Kemececsán	1.	184 120 516	7 878 614	0	0	4,47%	KORM 15% és 30 mFt alatt (régli)	Jóváhagyott
TOP-3.1.1-15-SB1-2016-00003	Meglévő kerékpárutak hálózati rendszerré történő fejlesztése Nyírbátorban	Nyírbátor Város Önkormányzata	Nyírbátor	1.	304 405 873	29 692 533	0	0	10,81%	IH hatáskör	Jóváhagyott
TOP-3.1.1-15-SB1-2016-00005	Kerékpárosbarát fejlesztés Nyírpazonyban	Nyírpazonyi Nagyközség Önkormányzat	Nyírpazony	1.	167 919 778	11 205 468	0	0	7,15%	KORM 15% és 30 mFt alatt (régli)	Jóváhagyott
TOP-3.1.1-15-SB1-2016-00010	Bike - VI. ütem - Fenntartható közlekedés fejlesztése Nagykállóban	Nagykálló Város Önkormányzata	Nagykálló	1.	178 292 760	29 715 460	0	0	20,00%	IH hatáskör	Jóváhagyott
TOP-3.1.1-15-SB1-2016-00015	Nyírbogát belterületi kerékpárút építése a 471. sz. főútvonal mentén	Nyírbogát Város Önkormányzata	Nyírbogát	1.	594 777 987	194 860 987	0	0	48,73%	KORM 15% felett - ig. szakértő	Jóváhagyott
TOP-3.1.1-15-SB1-2016-00016	Bringáz Fehérgyarmaton!	Fehérgyarmat Város Önkormányzata	Fehérgyarmat	1.	730 701 364	231 201 364	0	0	46,29%	KORM 15% felett - ig. szakértő	Jóváhagyott
TOP-3.1.1-15-SB1-2016-00019	"Kerékpárosbarát fejlesztés Nagyhálszban a József Attila és Ibrányi utcákban."	Nagyhálsz Város Önkormányzata	Nagyhálsz	1.	98 378 421	5 825 623	0	0	6,29%	KORM 15% és 30 mFt alatt (régli)	Jóváhagyott
TOP-3.1.1-15-SB1-2016-00025	Nyírgelsei belterületi kerékpárút megvalósítása	Nyírgelsei Község Önkormányzata	Nyírgelsei	1.	248 930 320	98 268 159	0	0	75,03%	KORM 15% felett - ig. szakértő	Jóváhagyott
TOP-3.1.1-15-SB1-2016-00026	Nyírgelsei belterületi kerékpárút megvalósítása	Nyírgelsei Község Önkormányzata	Nyírgelsei	2.	248 930 320	19 692 161	0	0	90,07%	KORM 15% felett - ig. szakértő	Jóváhagyott
TOP-3.1.1-15-SB1-2016-00026	Nyírmihálydi belterületi kerékpárút építése	Nyírmihálydi Község Önkormányzat	Nyírmihálydi	1.	355 280 345	64 312 658	4 833 711	0	26,56%	KORM 15% felett - ig. szakértő (XIX. fej. is)	Jóváhagyott
TOP-3.1.1-15-SB1-2016-00026	Nyírmihálydi belterületi kerékpárút építése	Nyírmihálydi Község Önkormányzat	Nyírmihálydi	2.	355 280 345	30 642 687	1 324 183	0	36,98%	KORM 15% felett - ig. szakértő (XIX. fej. is)	Jóváhagyott
TOP-3.1.1-15-SB1-2016-00027	Kerékpárút fejlesztése Balkány és Biri települések között	Balkány Város Önkormányzata	Balkány	1.	364 868 310	80 743 728	0	0	28,42%	KORM 15% felett - ig. szakértő	Jóváhagyott
TOP-3.1.1-15-SB1-2016-00028	Kerékpárút fejlesztése Nyírgyulaj és Nyírbátor között	Nyírgyulaj Község Önkormányzata	Nyírgyulaj	2.	424 568 058	3 580 856	6 617 003	0	20,16%	KORM 15% felett - ig. szakértő (XIX. fej. is)	Jóváhagyott
TOP-3.1.1-15-SB1-2016-00028	Kerékpárút fejlesztése Nyírgyulaj és Nyírbátor között	Nyírgyulaj Község Önkormányzata	Nyírgyulaj	1.	424 568 058	62 135 897	0	0	17,32%	KORM 15% felett - ig. szakértő	Jóváhagyott
TOP-3.1.1-15-SB1-2016-00029	Kerékpárút fejlesztése Kállósejéni belterületén	Kállósejéni Nagyközség Önkormányzata	Kállósejéni	1.	417 324 501	61 595 093	0	0	17,32%	KORM 15% felett - ig. szakértő	Jóváhagyott
TOP-3.2.1-15-SB1-2016-00015	Önkormányzati épületek energetikai korszerűsítése Nyírtass községben	Nyírtass Község Önkormányzata	Nyírtass	1.	50 451 154	7 590 648	0	0	15,00%	IH hatáskör	Jóváhagyott
TOP-3.2.1-15-SB1-2016-00015	Önkormányzati épületek energetikai korszerűsítése Nyírtass községben	Nyírtass Község Önkormányzata	Nyírtass	1.	50 451 154	0	0	8 045 052	NR.	XIX. fejezet KÖVETELÉS	Jóváhagyott
TOP-3.2.1-15-SB1-2016-00030	Önkormányzati épületek energetikai korszerűsítése Nyírbétek Nagyközségben	Nyírbétek Nagyközség Önkormányzata	Nyírbétek	1.	207 213 365	18 153 483	0	0	9,60%	IH hatáskör	Jóváhagyott
TOP-3.2.1-15-SB1-2016-00036	Energetikai Rekonstrukció Gemzén	Gemze Község Önkormányzata	Gemze	1.	57 787 475	6 256 316	0	0	12,14%	IH hatáskör	Jóváhagyott
TOP-3.2.1-15-SB1-2016-00043	Polgármesteri Hivatal épületének energetikai korszerűsítése Olcsván TOP-3.2.1 pályázati konstrukció keretén belül	Olcsva Község Önkormányzata	Olcsva	1.	40 776 333	5 604 073	0	0	11,83%	KORM 15% és 30 mFt alatt (régli)	Jóváhagyott
TOP-3.2.1-15-SB1-2016-00043	Polgármesteri Hivatal épületének energetikai korszerűsítése Olcsván TOP-3.2.1 pályázati konstrukció keretén belül	Olcsva Község Önkormányzata	Olcsva	1.	40 776 333	0	0	12 567 309	NR.	XIX. fejezet KÖVETELÉS	Jóváhagyott
TOP-3.2.1-15-SB1-2016-00051	Önkormányzati épület energetikai korszerűsítés Laskodon	Laskod Község Önkormányzata	Laskod	1.	34 200 465	0	0	36 209 310	NR.	XIX. fejezet KÖVETELÉS	Jóváhagyott
TOP-3.2.1-15-SB1-2016-00056	Önkormányzati épületek energetikai korszerűsítése Szabolcsveresmart községben	Szabolcsveresmart Község Önkormányzata	Szabolcsveresmart	1.	79 019 411	9 682 311	0	0	13,96%	IH hatáskör	Jóváhagyott
TOP-3.2.1-15-SB1-2016-00059	Ópályi Jókai Mór Általános Iskola épület energetikai korszerűsítése	Ópályi Község Önkormányzata	Ópályi	1.	201 251 041	0	42 762 307	0	21,39%	KORM 15% felett - ig. szakértő (XIX. fej. is)	Jóváhagyott
TOP-3.2.1-15-SB1-2016-00066	Nyírbátor és Szabolcs települések önkormányzati épületeinek energiatárolásukat javító felújítás	Nyírbátor Város Önkormányzata	Nyírbátor	1.	159 772 420	10 189 280	0	0	6,81%	IH hatáskör	Jóváhagyott
TOP-3.2.1-15-SB1-2016-00068	A tiszadobi Napsugár Óvoda épületenergetikai korszerűsítése	Tiszadobi Nagyközség Önkormányzata	Tiszadobi	1.	44 671 745	5 537 343	0	0	14,15%	IH hatáskör	Jóváhagyott
TOP-3.2.1-15-SB1-2016-00071	Mátészalka energetikai megújulása	Mátészalka Város Önkormányzata	Mátészalka	1.	70 734 550	0	0	50 303 556	NR.	XIX. fejezet KÖVETELÉS	Jóváhagyott
TOP-3.2.1-15-SB1-2016-00073	Fehérgyarmat Szociális Központjának energetikai fejlesztése	Fehérgyarmat Város Önkormányzata	Fehérgyarmat	1.	294 508 326	23 431 169	0	0	8,64%	IH hatáskör	Jóváhagyott
TOP-3.2.1-15-SB1-2016-00084	Önkormányzati épületek energetikai korszerűsítése Pócspetri községben	Pócspetri Község Önkormányzata	Pócspetri	1.	41 535 096	2 019 300	0	0	5,11%	IH hatáskör	Jóváhagyott
TOP-3.2.1-15-SB1-2016-00094	Tiszanagyfalu Kossuth u. 43. szám alatti Önkormányzati Hivatal épületének korszerűsítése	Tiszanagyfalu Község Önkormányzata	Tiszanagyfalu	1.	28 037 974	0	0	9 055 094	NR.	XIX. fejezet KÖVETELÉS	Jóváhagyott
TOP-3.2.1-15-SB1-2016-00111	Önkormányzati tulajdonú épületek energetikai felújítása	Csenger Város Önkormányzat	Csenger	1.	291 340 000	0	0	64 677 286	NR.	XIX. fejezet KÖVETELÉS	Jóváhagyott
TOP-3.2.1-15-SB1-2016-00113	Szabolcs község Tiszaföld u. 3. szám alatti és Petőfi út 6. szám alatti önkormányzati ingatlanon lévő épületek energetikai korszerűsítése	Szabolcs Község Önkormányzata	Szabolcs	1.	74 762 826	0	0	8 590 438	NR.	XIX. fejezet KÖVETELÉS	Jóváhagyott
TOP-3.2.1-15-SB1-2016-00115	Önkormányzati épületek energetikai korszerűsítése Ökörítőfülpösön	Ökörítőfülpös Nagyközség Önkormányzata	Ökörítőfülpös	1.	278 176 087	0	0	1 750 130	NR.	XIX. fejezet KÖVETELÉS	Jóváhagyott
TOP-3.2.1-15-SB1-2016-00116	Meglévő épületek energetikai korszerűsítése Nyírcsaholyban	Nyírcsaholy Község Önkormányzata	Nyírcsaholy	1.	40 575 759	0	0	3 815 266	NR.	XIX. fejezet KÖVETELÉS	Jóváhagyott
TOP-3.2.1-15-SB1-2016-00117	A Nagykálló Általános Iskola épületeinek energetikai korszerűsítése	Nagykálló Város Önkormányzata	Nagykálló	1.	420 575 701	25 831 968	0	0	6,54%	IH hatáskör	Jóváhagyott
TOP-3.2.1-15-SB1-2016-00119	Nyírkársz önkormányzati tulajdonú épületeinek energetikai korszerűsítése	Nyírkársz Községi Önkormányzat	Nyírkársz	1.	273 038 021	0	0	22 362 257	NR.	XIX. fejezet KÖVETELÉS	Jóváhagyott
TOP-3.2.1-15-SB1-2016-00122	Iskola energetikai fejlesztése Nyírbronyban	Nyírbrony Község Önkormányzata	Nyírbrony	1.	101 021 271	11 413 740	0	0	12,71%	IH hatáskör	Jóváhagyott
TOP-3.2.1-16-SB1-2018-00005	Nyírdersz önkormányzati épületeinek energetikai korszerűsítése	Nyírdersz Község Önkormányzata	Nyírdersz	1.	65 877 721	1 943 168	0	0	3,04%	IH hatáskör	Jóváhagyott
TOP-3.2.1-16-SB1-2018-00007	Önkormányzati épületek energetikai korszerűsítése Vásárosnaményban 1 2018	Vásárosnamény Város Önkormányzata	Vásárosnamény	1.	235 891 868	23 411 868	0	0	11,02%	IH hatáskör	Jóváhagyott
TOP-3.2.1-16-SB1-2018-00008	Önkormányzati épületek energetikai korszerűsítése Vásárosnaményban 2 2018	Vásárosnamény Város Önkormányzata	Vásárosnamény	1.	292 912 545	22 392 622	0	0	8,28%	IH hatáskör	Jóváhagyott
TOP-3.2.1-16-SB1-2018-00009	Önkormányzati épületek energetikai korszerűsítése Vásárosnaményban 3 2018	Vásárosnamény Város Önkormányzata	Vásárosnamény	1.	240 782 798	23 800 698	0	0	10,97%	IH hatáskör	Jóváhagyott
TOP-3.2.1-16-SB1-2018-00018	Vaja önkormányzati épületeinek energetikai korszerűsítése	Vaja Város Önkormányzat	Vaja	1.	114 476 592	22 325 152	0	0	27,28%	IH hatáskör	Jóváhagyott
TOP-3.2.1-16-SB1-2018-00018	Vaja önkormányzati épületeinek energetikai korszerűsítése	Vaja Város Önkormányzat	Vaja	2.	114 476 592	10 302 838	0	0	39,86%	KORM 15% felett - ig. szakértő	Jóváhagyott
TOP-3.2.1-16-SB1-2018-00021	Penyige Község Házának és Művelődési Házának épületenergetikai fejlesztése	Penyige Község Önkormányzata	Penyige	1.	106 066 397	9 442 319	0	0	9,75%	IH hatáskör	Jóváhagyott
TOP-3.2.1-16-SB1-2018-00029	Tiszalök Város Önkormányzat épületeinek energetikai korszerűsítése	Tiszalök Város Önkormányzata	Tiszalök	1.	78 297 332	9 755 012	0	0	14,23%	IH hatáskör	Jóváhagyott
TOP-3.2.1-16-SB1-2018-00032	Önkormányzati épületek energetikai korszerűsítése Érpatak községben	Érpatak Község Önkormányzata	Érpatak	1.	121 942 550	0	18 273 141	0	14,99%	KORM 15% alatt (XIX. fej. is)	Jóváhagyott
TOP-3.2.1-16-SB1-2018-00033	Nagyhálsz Város Önkormányzat épületeinek energetikai korszerűsítése	Nagyhálsz Város Önkormányzata	Nagyhálsz	1.	115 332 504	3 390 960	0	0	3,03%	IH hatáskör	Jóváhagyott
TOP-3.2.1-16-SB1-2018-00035	A Polgármesteri Hivatal, a Könyvtár és az Orvosi Rendelő energetikai korszerűsítése Barabás községben	Barabás Község Önkormányzata	Barabás	1.	86 303 734	11 168 884	0	0	14,87%	IH hatáskör	Jóváhagyott
TOP-3.2.1-16-SB1-2018-00039	Nyírtass Község Önkormányzat épületeinek energetikai korszerűsítése	Nyírtass Község Önkormányzata	Nyírtass	1.	30 735 730	3 682 430	0	0	13,61%	IH hatáskör	Jóváhagyott
TOP-3.2.1-16-SB1-2018-00040	Ibrány Város Önkormányzat épületeinek energetikai korszerűsítése	Ibrány Város Önkormányzata	Ibrány	1.	75 185 070	9 310 870	0	0	14,13%	IH hatáskör	Jóváhagyott
TOP-3.2.1-16-SB1-2018-00042	Energetikai fejlesztés Nagycserkesz településen	Nagycserkesz Község Önkormányzata	Nagycserkesz	1.	165 040 806	0	0	2 526 271	NR.	XIX. fejezet KÖVETELÉS	Jóváhagyott
TOP-3.2.2-15-SB1-2016-00012	Komplex energetikai fejlesztések Tiszavasváriban	Tiszavasvári Város Önkormányzata	Tiszavasvári	1.	178 541 521	0	0	35 585 569	NR.	XIX. fejezet KÖVETELÉS	Jóváhagyott
TOP-3.2.2-15-SB1-2016-00014	Energetikai fejlesztések Ibrány városában	Ibrány Város Önkormányzata	Ibrány	1.	148 488 385	15 681 310	15 065 375	0	23,15%	KORM 15% felett - ig. szakértő (XIX. fej. is)	Jóváhagyott

TOP-4.1.1-15-SB1-2016-00006	A Nyírmihálydi Egészségház felújítása	Nyírmihálydi Község Önkormányzata	Nyírmihálydi	1.	61 443 759	4 645 649	0	0	8,18%	IH hatáskör	Jóváhagyott
TOP-4.1.1-15-SB1-2016-00007	Egészségház bővítés és rekonstrukció Fényeslitkén (háziorvosi, védőnői, fogorvosi szolgálat)	Fényeslitke Község Önkormányzata	Fényeslitke	1.	68 913 846	8 914 400	0	0	14,86%	KORM 15% és 30 mFt alatt (régli)	Jóváhagyott
TOP-4.1.1-15-SB1-2016-00012	Kisari Védőnői Szolgálat épületének felújítása, korszerűsítése, eszközbeszerzése	Kisar Községi Önkormányzat	Kisar	1.	59 148 617	3 707 735	0	0	6,69%	IH hatáskör	Jóváhagyott
TOP-4.1.1-15-SB1-2016-00021	Orvosi rendelő és Egészségház felújítása	Győrtelek Község Önkormányzata	Győrtelek	1.	26 906 070	1 906 248	0	0	7,62%	IH hatáskör	Jóváhagyott
TOP-4.1.1-15-SB1-2016-00025	Orvosi rendelő és szolgálati lakás felújítása Nyírgelsen	Nyírgelse Község Önkormányzata	Nyírgelse	1.	76 026 517	16 263 771	0	0	27,21%	KORM 15% felett - ig. szakértő	Jóváhagyott
TOP-4.1.1-15-SB1-2016-00027	Egészségügyi alapellátás infrastrukturális fejlesztése Ór Községben új Egészségház létesítésével	Ór Község Önkormányzata	Ór	1.	68 157 088	8 157 088	0	0	13,60%	IH hatáskör	Jóváhagyott
TOP-4.1.1-15-SB1-2016-00037	Tornospálcai egészségház komplex korszerűsítése	Tornospálca Község Önkormányzata	Tornospálca	1.	40 761 798	0	59 861 798	19 100 000	NR.	XIX. fejezet KÖVETELÉS	Jóváhagyott
TOP-4.1.1-15-SB1-2016-00040	Egészségügyi alapellátás infrastrukturális fejlesztése	Nagycsanak Község Önkormányzata	Nagycsanak	1.	65 574 363	5 578 079	0	0	9,30%	IH hatáskör	Jóváhagyott
TOP-4.1.1-15-SB1-2016-00044	Egészségház építése Székely községben az egészségügyi ellátás színvonalának javítása érdekében	Székely Község Önkormányzata	Székely	1.	53 702 757	0	0	15 695 982	NR.	XIX. fejezet KÖVETELÉS	Jóváhagyott
TOP-4.1.1-15-SB1-2016-00044	Egészségház építése Székely községben az egészségügyi ellátás színvonalának javítása érdekében	Székely Község Önkormányzata	Székely	1.	53 702 757	8 880 000	0	0	14,80%	IH hatáskör	Jóváhagyott
TOP-4.1.1-15-SB1-2016-00064	Paszab község védőnői szolgálatának energetikai fejlesztése	Paszab Község Önkormányzata	Paszab	1.	46 921 087	4 612 286	0	0	10,90%	IH hatáskör	Jóváhagyott
TOP-4.1.1-15-SB1-2016-00067	Egészségügyi alapellátás infrastrukturális fejlesztése Csarodán	Csaroda Község Önkormányzata	Csaroda	2.	76 441 900	7 701 900	0	0	27,40%	IH hatáskör	Jóváhagyott
TOP-4.1.1-15-SB1-2016-00067	Egészségügyi alapellátás infrastrukturális fejlesztése Csarodán	Csaroda Község Önkormányzata	Csaroda	1.	76 441 900	8 740 000	0	0	14,57%	IH hatáskör	Jóváhagyott
TOP-4.2.1-15-SB1-2016-00011	Fogyatékkal élők nappali intézményének bővítése és minőségi fejlesztése Géberjénben	"Jót S Jót" A Szatmári Kistérségben Egyesület	Géberjén	1.	169 462 670	19 462 672	0	0	12,98%	IH hatáskör	Jóváhagyott
TOP-4.2.1-15-SB1-2016-00038	A nappali ellátórendszer infrastrukturális és szakmai feltételeinek minőségi fejlesztése Bököny Községben	Bököny Község Önkormányzata	Bököny	1.	88 503 457	11 500 000	0	0	14,93%	IH hatáskör	Jóváhagyott
TOP-4.2.1-15-SB1-2016-00039	Szociális alapszolgáltatások infrastrukturális fejlesztése Nyírgyulaj községben	Nyírgyulaj Község Önkormányzata	Nyírgyulaj	1.	83 461 272	12 245 639	0	0	17,20%	KORM 15% felett - ig. szakértő	Jóváhagyott
TOP-4.2.1-15-SB1-2016-00042	Szociális Szolgáltató Központ építése Nyírbogáton	Nyírbogát Város Önkormányzata	Nyírbogát	1.	170 941 182	23 328 282	0	0	15,80%	KORM 15% felett - ig. szakértő	Jóváhagyott
TOP-4.2.1-15-SB1-2016-00064	Szociális alapszolgáltatások fejlesztése Demecserben	Demecser Város Önkormányzata	Demecser	1.	41 094 331	0	0	547 878	NR.	XIX. fejezet KÖVETELÉS	Jóváhagyott
TOP-4.2.1-15-SB1-2016-00067	Szociális alapszolgáltatás infrastrukturális fejlesztése a Szent Lukács Görögkatolikus Szociális Szolgáltató Központnál	Nyíregyházi Egyházmegye	Fehérgyarmat	1.	193 871 055	44 074 349	0	0	29,42%	KORM 15% felett - ig. szakértő	Jóváhagyott
TOP-4.2.1-15-SB1-2016-00068	Integrált szociális és gyermekjóléti alapszolgáltatás fejlesztés Mándokon	Mándok Város Önkormányzata	Mándok	1.	180 871 417	30 960 617	0	0	20,65%	KORM 15% felett - ig. szakértő	Jóváhagyott
TOP-4.3.1-15-SB1-2016-00009	Leromlott városi területek rehabilitációja Demecserben	Demecser Város Önkormányzata	Demecser	1.	256 662 961	22 316 961	0	0	9,52%	IH hatáskör	Jóváhagyott
TOP-4.3.1-15-SB1-2016-00009	Leromlott városi területek rehabilitációja Demecserben	Demecser Város Önkormányzata	Demecser	1.	256 662 961	0	0	44 984 101	NR.	XIX. fejezet KÖVETELÉS	Jóváhagyott
TOP-4.3.1-16-SB1-2020-00002	Leromlott városi területek rehabilitációja Máriapócon	Máriapócs Város Önkormányzata	Máriapócs	1.	276 005 441	126 011 239	2 500 558	0	85,68%	KORM 15% felett - ig. szakértő (XIX. fej. is)	Jóváhagyott
TOP-4.3.1-16-SB1-2020-00004	A lakhatási integráció feltételeinek megalapozása Nagykállóban	Nagykálló Város Önkormányzata	Nagykálló	1.	297 198 423	36 765 229	0	0	15,00%	IH hatáskör	Jóváhagyott
TOP-4.3.1-16-SB1-2020-00004	A lakhatási integráció feltételeinek megalapozása Nagykállóban	Nagykálló Város Önkormányzata	Nagykálló	2.	297 198 423	15 292 194	0	0	21,24%	IH hatáskör	Jóváhagyott
TOP-4.3.1-16-SB1-2020-00005	Leromlott városi területek rehabilitációja Nagyhálszban	Nagyhálsz Város Önkormányzata	Nagyhálsz	1.	420 275 574	54 716 574	0	0	14,97%	IH hatáskör	Jóváhagyott
TOP-5.1.1-15-SB1-2020-00002	Foglalkoztatási - gazdaság fejlesztési együttműködések Szabolcs-Szatmár-Bereg megyében	Szabolcs-Szatmár-Bereg Vármegye Önkormányzata	Nyíregyháza	1.	2 659 669 042	1 000 000 000	0	0	60,98%	KORM 15% felett - ig. szakértő	Jóváhagyott
TOP-5.1.1-15-SB1-2020-00002	Foglalkoztatási - gazdaság fejlesztési együttműködések Szabolcs-Szatmár-Bereg megyében	Szabolcs-Szatmár-Bereg Vármegye Önkormányzata	Nyíregyháza	2.	2 659 669 042	19 906 265	0	0	62,20%	KORM 15% felett - ig. szakértő	Jóváhagyott
TOP-5.2.1-15-SB1-2016-00004	Társadalmi Együttműködést Szolgáltató Komplex Programok Megvalósítása Ibrányban	Ibrány Város Önkormányzata	Ibrány	1.	91 074 930	0	0	2 148 250	NR.	XIX. fejezet KÖVETELÉS	Jóváhagyott
TOP-5.3.1-16-SB1-2017-00003	A társadalmi együttélés, összetartozás erősítése Nyírmadán	Nyírmada Város Önkormányzata	Nyírmada	1.	56 200 100	9 177 900	0	0	19,52%	#HIV!	Jóváhagyott
TOP-5.3.2-17-SB1-2021-00003	#HELYBENVAGYRENDBEN# - Szabolcs-Szatmár-Bereg, a fiatalok megyéje	Szabolcs-Szatmár-Bereg Vármegye Önkormányzata	Nyíregyháza	1.	63 708 835	0	0	42 305 670	NR.	XIX. fejezet KÖVETELÉS	Jóváhagyott
TOP-7.1.1-16-H-ERFA-2018-00026	Nyíregyháza 3 közösségi színterének infrastrukturális fejlesztése	Nyíregyháza Megyei Jogú Város Önkormányzata	Nyíregyháza	1.	309 991 152	28 736 082	0	0	10,72%	IH hatáskör	Jóváhagyott
TOP-7.1.1-16-H-ERFA-2018-00026	Nyíregyháza 3 közösségi színterének infrastrukturális fejlesztése	Nyíregyháza Megyei Jogú Város Önkormányzata	Nyíregyháza	2.	309 991 152	13 155 070	0	0	15,63%	IH hatáskör	Jóváhagyott
TOP-7.1.1-16-H-ERFA-2018-00028	Találkozások tere kialakítása Tiszavasváriban	Tiszavasvári Város Önkormányzata	Tiszavasvári	1.	72 306 156	0	0	12 693 844	NR.	XIX. fejezet KÖVETELÉS	Jóváhagyott
Összesen					87 581 353 669	10 976 888 283	413 372 386	1 516 979 156			

Sorszám	TÁMOGATÁSI KÉRELEM SZÁMA	PROJEKT MEGNEVEZÉSE	TÁMOGATÁST IGENLŐ NEVE	Státusz	TÁMOGATÁSI KÉRELEM BENYÚJTÁS DÁTUMA	IGENYELT TÁMOGATÁS	TÁMOGATÓI DÖNTÉS JOVÁHAGYÁS DÁTUMA	TÁMOGATÓI DÖNTÉS TÍPUSA	EREDETI SZERZŐDÉS HATÁLYBA LÉPÉS DÁTUMA	Megszűnés hatályba lépésének dátuma	Szerződés jogviszony megszüntésének oka
1.	TOP-1.1.3-15-SB1-2016-00036	Piac Terület kőpályája	SZABOLCSBÁKA KÖZSÉG ÖNKORMÁNYZAT	Megszűnt szerződés	2016.05.03	50 226 180 Ft	2016.12.19	Támogatás – feltételes	2016.12.22	2020.08.11	Kedvezményezetti elállás
2.	TOP-1.1.3-15-SB1-2019-00041	Helyi gazdaságfejlesztés Nyírpázonban	NYÍRPÁZONY NAGYKÖZSÉG ÖNKORMÁNYZAT	Megszűnt szerződés	2019.09.30	90 796 000 Ft	2020.06.26	Támogatás – feltételes	2020.07.23	2022.02.18	Kedvezményezetti elállás
3.	TOP-1.1.3-15-SB1-2019-00045	Helyi gazdaságfejlesztés Beszterec közszékhelyén	BESZTEREC KÖZSÉG ÖNKORMÁNYZATA	Megszűnt szerződés	2019.09.30	160 000 000 Ft	2020.06.26	Támogatás – feltételes	2020.07.23	2023.10.31	Támogatási elállás
4.	TOP-1.1.15-SB1-2016-00003	Közeledésfejlesztés Szabolcs-Szatmár-Bereg megyében T.1.	Magyar Közut Nonprofit Zártkörűen Működő Részvénytársaság	Támogatási kérelem visszavomva	2016.04.04	2 813 945 200 Ft				2023.09.25	Támogatási elállás
5.	TOP-1.3.1-15-SB1-2016-00003	Közeledésfejlesztés Szabolcs-Szatmár-Bereg megyében T.2.	Magyar Közut Nonprofit Zártkörűen Működő Részvénytársaság	Támogatási kérelem visszavomva	2016.04.04	401 455 000 Ft	2016.07.21	Forráshány miatt elutasított a kérelemről feltehetőleg tárgyalható		2021.01.21	Támogatási elállás
6.	TOP-1.4.1-15-SB1-2016-00036	Hévesvár Baptista Általános Iskola, Óvoda és Alapfokú Művészeti Iskola Újkenéz, Petőfi utca 55. szám alatti telephelyén lévő óvoda felújítása, tornaszoba kialakítása	ÚJKENÉZ KÖZSÉG ÖNKORMÁNYZATA	Támogatási kérelem visszavomva	2016.05.23	90 217 047 Ft					Támogatási elállás
7.	TOP-1.4.1-15-SB1-2016-00045	"Sihárvány Óvoda" bővítése a foglalkoztatás és az életminőség javítása érdekében	DOMBRÁD VÁROS ÖNKORMÁNYZATA	Megszűnt szerződés	2016.05.23	246 131 846 Ft	2017.09.08	Támogatás – feltételes	2017.10.09	2022.10.14	Kedvezményezetti elállás
8.	TOP-1.4.1-15-SB1-2016-00052	Nyírsaholyi Hétszínvíg Óvoda felújítása és bővítése mini-bölcsődével	Nyírsaholyi Hétszínvíg Önkormányzata	Megszűnt szerződés	2016.05.23	369 759 309 Ft	2017.05.09	Támogatás – feltételes	2017.06.02	2024.11.25	Támogatási elállás
9.	TOP-1.4.1-15-SB1-2016-00071	Halközségszolgálatok energiatakarékossági fejlesztése a "Hét törpe" csaldit napköziben	Nyíregyházi Egyszékhely	Megszűnt szerződés	2016.05.23	19 980 500 Ft	2017.05.09	Támogatás – csökkentett összköltségű és feltételes			Kedvezményezetti elállás
10.	TOP-1.4.1-15-SB1-2016-00084	Új óvoda építése Túrsvándban	TURISVÁNDI KÖZSÉG ÖNKORMÁNYZATA	Megszűnt szerződés	2016.09.21	214 624 992 Ft	2017.05.09	Támogatás – feltételes	2017.06.23	2024.09.09	Támogatási elállás
11.	TOP-1.4.1-15-SB1-2016-00086	Éves Végzettség Gőrgőpatkós Bölcsőde létesítése Márnapóson	Nyíregyházi Egyszékhely	Megszűnt szerződés	2016.09.21	299 915 227 Ft	2020.05.04	Támogatás – feltételes	2020.05.28	2023.10.08	Kedvezményezetti elállás
12.	TOP-1.4.1-15-SB1-2019-00004	Mimibölcsőde létesítése Tiszakeresztyen Községben	TISZAKERESZTYÉN KÖZSÉG ÖNKORMÁNYZATA	Megszűnt szerződés	2019.07.08	66 244 710 Ft	2020.05.04	Támogatás – feltételes	2020.05.27	2025.02.06	Támogatási elállás
13.	TOP-1.4.1-19-SB1-2019-00010	Nyíregyházi Egyszékhely Gyermekjóléti szolgálatának fejlesztése új gőrgőpatkós bölcsőde létrehozásával Nagyállásban	Nyíregyházi Egyszékhely	Megszűnt szerződés	2019.07.30	550 000 000 Ft				2020.09.04	Támogatási elállás
14.	TOP-1.4.1-19-SB1-2019-00014	Nyíregyházi Egyszékhely Gyermekjóléti szolgálatának fejlesztése új gőrgőpatkós Bölcsőde létrehozásával Demecsben	Nyíregyházi Egyszékhely	Megszűnt szerződés	2019.07.30	550 000 000 Ft	2020.09.21	Támogatás – feltételes	2020.10.15	2022.08.19	Kedvezményezetti elállás
15.	TOP-1.4.1-19-SB1-2019-00029	Bölcsőde kialakítása Olcsva településen	OLCSVA KÖZSÉG ÖNKORMÁNYZATA	Megszűnt szerződés	2019.07.31	176 307 245 Ft	2020.05.04	Támogatás – feltételes			Kedvezményezetti elállás
16.	TOP-1.4.1-19-SB1-2019-00044	Bölcsődeépítés Nagydobos Községben	NAGYDOBOS KÖZSÉG ÖNKORMÁNYZATA	Megszűnt szerződés	2019.07.31	496 167 018 Ft	2020.05.04	Támogatás – feltételes	2020.05.29	2025.02.13	Támogatási elállás
17.	TOP-1.4.1-19-SB1-2019-00050	Új bölcsőde építése Méhteleken	MÉHTELEK KÖZSÉG ÖNKORMÁNYZATA	Megszűnt szerződés	2019.09.27	408 123 947 Ft	2021.10.08	Támogatás – feltételes	2021.11.05	2025.02.13	Támogatási elállás
18.	TOP-2.1.2-15-SB1-2016-00019	Zöld városközpont kialakítása Tiszavasváriban	TISZAVASVÁRI VÁROS ÖNKORMÁNYZATA	Támogatási kérelem visszavomva	2016.05.17	566 532 684 Ft				2020.03.31	Támogatási elutasítás
19.	TOP-2.1.3-16-SB2-2020-00015	Közmű központosított berendezések védelmi szolgáló vízvezeték-hálózat fejlesztése, rekonstrukciója	KÖMÖRŐ KÖZSÉG ÖNKORMÁNYZAT	Megszűnt szerződés	2020.09.04	436 996 535 Ft	2021.01.22	Támogatás – feltételes	2021.05.27	2024.09.09	Támogatási elállás
20.	TOP-2.1.3-16-SB2-2020-00016	Bérvízkezelési fejlesztések Anarcs Község területén II. ütem	ANARCS KÖZSÉG ÖNKORMÁNYZATA	Támogatási kérelem visszavomva	2020.09.04	133 375 980 Ft				2021.01.29	Kedvezményezetti elállás
21.	TOP-2.1.3-16-SB2-2021-00045	Rápolti belterületi csapadékvíz elvezetése	RÁPOLT KÖZSÉG ÖNKORMÁNYZATA	Támogatási kérelem visszavomva	2021.01.29	258 897 681 Ft				2021.05.01	Kedvezményezetti elállás
22.	TOP-3.1.1-15-SB1-2016-00016	Bringingz Fehérvámatlan!	FENYÉGVÁRMAI VÁROS ÖNKORMÁNYZATA	Megszűnt szerződés	2016.03.30	730 701 364 Ft	2017.06.30	Támogatás – feltételes	2017.08.02	2025.04.03	Támogatási elállás
23.	TOP-3.2.1-15-SB1-2016-00018	Gélnyes Község Önkormányzata Községháza és Orvosi rendelőjének energetikai korszerűsítése	GÉLNYES KÖZSÉG ÖNKORMÁNYZATA	Megszűnt szerződés	2016.06.29	20 923 599 Ft	2017.08.11	Támogatás – feltételes			Kedvezményezetti elállás
24.	TOP-3.2.1-15-SB1-2016-00024	A tarpai Helyi Értékek kiálló házának épületenergetikai fejlesztése	TARPA NAGYKÖZSÉG ÖNKORMÁNYZAT	Megszűnt szerződés	2016.06.29	49 663 389 Ft	2017.11.10	Támogatás – feltételes	2017.12.08	2025.02.06	Támogatási elállás
25.	TOP-3.2.1-15-SB1-2016-00039	Tiszvári Község Szociális Éledező épületének energetikai felújítása	TISZVÁRI KÖZSÉG ÖNKORMÁNYZATA	Megszűnt szerződés	2016.06.30	33 229 944 Ft	2017.11.10	Támogatás – feltételes	2017.12.06	2025.02.06	Támogatási elállás
26.	TOP-3.2.1-15-SB1-2016-00040	Szociális Szolgáltató Központ épületének felújítása Kóniamény Községben	KÓNIAMÉNY KÖZSÉG ÖNKORMÁNYZATA	Megszűnt szerződés	2016.06.30	27 430 048 Ft	2017.11.10	Támogatás – feltételes	2017.12.19	2025.02.06	Támogatási elállás
27.	TOP-3.2.1-15-SB1-2016-00045	Jánd Község Polgármesteri Hivatalának épületenergetikai fejlesztése	JÁND KÖZSÉG ÖNKORMÁNYZATA	Megszűnt szerződés	2016.06.30	190 858 062 Ft	2017.11.10	Támogatás – feltételes	2017.12.12	2025.05.15	Támogatási elállás
28.	TOP-3.2.1-15-SB1-2016-00050	Érdsek otthona épületenergetikai fejlesztése Tiszakördön	TISZAKÖRDÖN KÖZSÉG ÖNKORMÁNYZATA	Megszűnt szerződés	2016.06.30	80 252 575 Ft	2017.11.10	Támogatás – feltételes	2017.12.08	2025.01.30	Támogatási elállás
29.	TOP-3.2.1-15-SB1-2016-00051	Órkény Község Általános Iskolájának energetikai korszerűsítése	ÓRKÉNY KÖZSÉG ÖNKORMÁNYZATA	Megszűnt szerződés	2016.06.30	34 328 100 Ft	2017.08.11	Támogatás – feltételes	2017.09.08	2024.09.10	Támogatási elállás
30.	TOP-3.2.1-15-SB1-2016-00052	Gyüre Község Általános Iskolájának épületenergetikai korszerűsítése	GYÜRE KÖZSÉG ÖNKORMÁNYZATA	Megszűnt szerződés	2016.06.30	175 745 063 Ft	2017.08.11	Támogatás – feltételes	2017.09.14	2025.03.13	Támogatási elállás
31.	TOP-3.2.1-15-SB1-2016-00060	Kérségyen Községi Önkormányzat polgármesteri hivatalának és orvosi rendelőjének épületenergetikai fejlesztése	Kérségyen Községi Önkormányzat	Megszűnt szerződés	2016.06.30	32 872 107 Ft	2017.06.30	Támogatás – feltételes	2017.08.01	2025.04.03	Támogatási elállás
32.	TOP-3.2.1-15-SB1-2016-00061	Polgármesteri Hivatal épületének energetikai felújítása Szatmárcsékén	SZATMÁRCSEKÉK KÖZSÉG ÖNKORMÁNYZATA	Megszűnt szerződés	2016.06.30	33 117 897 Ft	2017.08.11	Támogatás – feltételes	2017.09.11	2025.02.06	Támogatási elállás
33.	TOP-3.2.1-15-SB1-2016-00074	Hódász Nagyközségi Önkormányzat közfoglalkoztatásos és alapfokú oktatáshoz kapcsolódó intézményének energetikai felújítása, korszerűsítése	HODÁSZ NAGYKÖZSÉGI ÖNKORMÁNYZAT	Visszalépés miatt megszüntetve	2016.06.30	74 296 652 Ft	2017.08.11	Támogatás – feltételes			Kedvezményezetti elállás
34.	TOP-3.2.1-15-SB1-2016-00088	A Borremissa Géza Általános Iskola energetikai fejlesztése	KÖZSÉGI ÖNKORMÁNYZAT NÁBRÁD	Megszűnt szerződés	2016.06.30	284 401 454 Ft	2017.08.11	Támogatás – feltételes	2017.09.12	2025.02.20	Támogatási elállás
35.	TOP-3.2.1-15-SB1-2016-00019	Nyírkársás önkormányzati tulajdonú épületének energetikai korszerűsítése	NYÍRKARÁSZ KÖZSÉGI ÖNKORMÁNYZAT	Megszűnt szerződés	2016.06.30	273 038 021 Ft	2017.08.11	Támogatás – feltételes	2017.09.12	2024.09.09	Támogatási elállás
36.	TOP-3.2.1-16-SB1-2018-00034	Tiszabecs Nagyközségi Polgármesteri Hivatalának épületenergetikai fejlesztése	TISZABECS NAGYKÖZSÉG ÖNKORMÁNYZATA	Megszűnt szerződés	2018.08.31	64 845 850 Ft	2019.01.21	Támogatás – feltételes	2019.03.29	2025.01.30	Támogatási elállás
37.	TOP-3.2.1-16-SB1-2018-00035	A Polgármesteri Hivatal, a Könyvtár és az Orvosi rendelő energetikai korszerűsítése Barabás Községben	BARABÁS KÖZSÉG ÖNKORMÁNYZATA	Megszűnt szerződés	2018.08.31	86 303 734 Ft	2019.01.21	Támogatás – feltételes	2019.04.03	2025.02.06	Támogatási elállás
38.	TOP-3.2.1-16-SB1-2018-00044	Nagydobos Község Polgármesteri Hivatalának épületenergetikai felújítása	NAGYDOBOS KÖZSÉG ÖNKORMÁNYZATA	Megszűnt szerződés	2018.08.31	48 301 350 Ft	2018.12.18	Támogatás – feltételes	2019.04.03	2025.02.13	Támogatási elállás
39.	TOP-4.1.1-15-SB1-2016-00051	Egészégügyi alapellátások fejlesztése Timár és Szabolcs közszékhelyén	TIMÁR KÖZSÉG ÖNKORMÁNYZATA	Visszalépés miatt megszüntetve	2016.05.04	60 000 000 Ft	2017.05.09	Támogatás – feltételes			Támogatási elállás
40.	TOP-4.2.1-15-SB1-2016-00058	Szociális alapszolgáltatások fejlesztése Kék közszékhelyén	KEK KÖZSÉG ÖNKORMÁNYZATA	Visszalépés miatt megszüntetve	2016.09.29	68 304 061 Ft					Kedvezményezetti elállás
41.	TOP-4.3.1-15-SB1-2016-00007	Ésélyegyenlőség megteremtése Dombbrádon a leromlott városi területek rehabilitációját keretében	DOMBRÁD VÁROS ÖNKORMÁNYZATA	Megszűnt szerződés	2016.08.10	165 396 323 Ft	2017.12.21	Támogatás – feltételes	2018.01.31	2022.10.14	Kedvezményezetti elállás
42.	TOP-5.2.1-15-SB1-2016-00012	Szociális alapszolgáltatások fejlesztése a domb- és szociokulturális hátrányos helyzetű embereknek a komplex program segítségével	DOMBRÁD VÁROS ÖNKORMÁNYZATA	Megszűnt szerződés	2016.05.04	50 070 893 Ft	2017.06.30	Támogatás – feltételes	2017.07.28	2024.11.28	Támogatási elállás
					Összesen	10 973 777 587 Ft					

4. sz. Melléklet

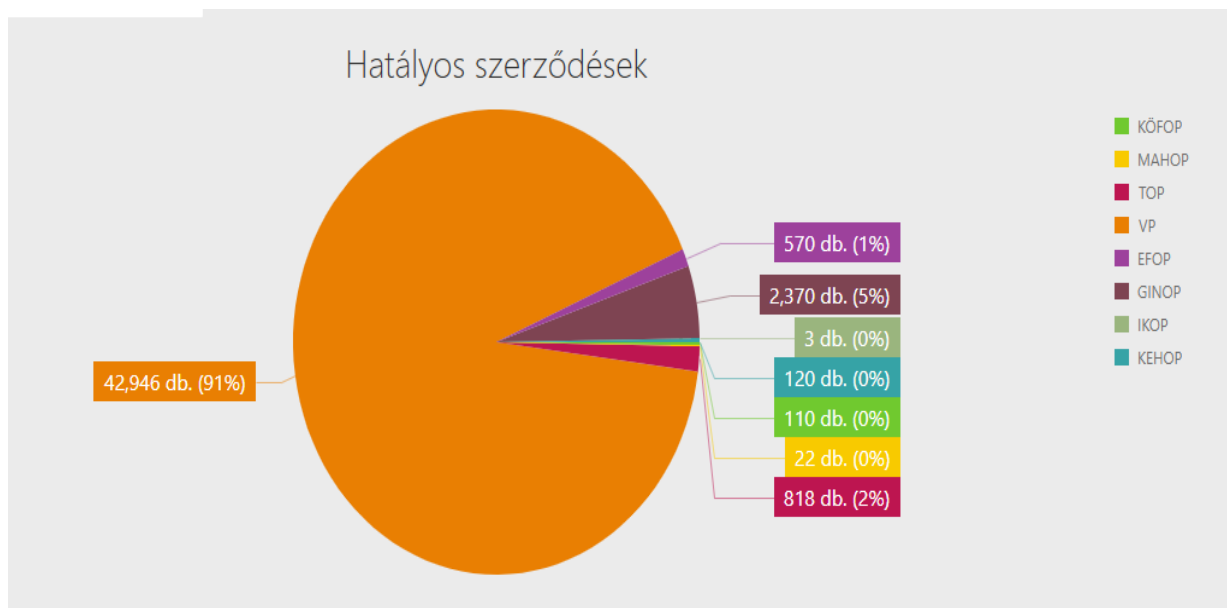
Forráskihelyezés területi sajátosságainak és hatásainak elemzése

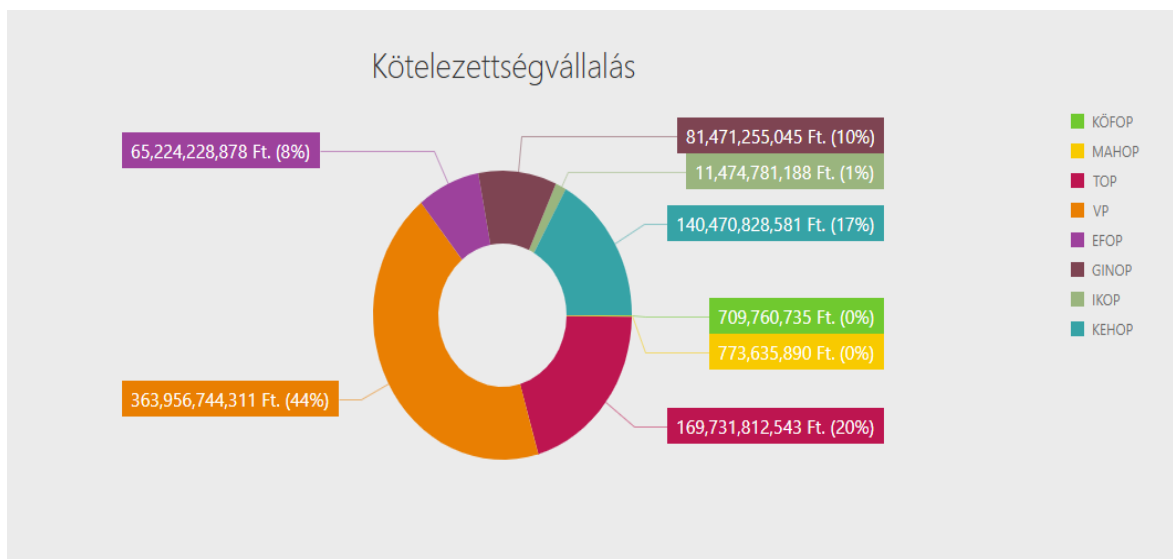
Az Integrált Területi Program értékelésének alappillére a forráskihelyezés területi sajátosságainak és hatásainak elemzése, a területi szereplő tapasztalatainak összegzése.

A TOP prioritásai (amelyhez illeszkedtek a vármegyei fejlesztési fókuszpontok is) a térségi gazdasági környezet fejlesztése a foglalkoztatási helyzet elősegítésére, vállalkozásbarát és népességmegtartó településfejlesztés, alacsony CO2 kibocsátású gazdaságra való áttérés kiemelten városi területeken, a helyi közösségi szolgáltatások fejlesztése és társadalmi együttműködés, vármegyei és helyi emberi erőforrás fejlesztések, foglalkoztatásösztönzés, fenntartható városfejlesztés és a közösségi szinten irányított városi helyi fejlesztések (CLLD).

Forráskihelyezés statisztikák

A Széchenyi 2020 fejlesztési program keretében a palyazat.gov.hu adatai szerint 4 013 nyertes projekt szerepel Szabolcs-Szatmár-Bereg vármegyét illetően. Az egyes operatív programok közötti %-os megoszlását és a kötelezettségvállalások mértékét az alábbi két grafikon szemlélteti:





Szabolcs-Szatmár-Bereg vármegyébe 64 415 darab pályázat érkezett (igényelt támogatás mértéke: 1 421 172 197 248 Ft). Az irányító hatóságok 47 043 darab pályázatot támogattak, a megítélt támogatás 890 538 430 170 Ft. A TOP 1 176 beérkezett pályázatából 818 lett támogatott, a megítélt támogatás mértéke 171 798 741 342 Ft.

Elemelve a vármegyei projektportfóliót (2014-2020 és 2021-2027 közötti időszakokban) – valamennyi operatív program figyelembevételével megállapítható, hogy nincs olyan vármegyei település, amely ne részesült volna fejlesztési támogatásban (településfejlesztési, gazdaságfejlesztési, vidékfejlesztési területeken).

A vármegyei fejlődés nem csupán gazdasági statisztikák mentén írható le, határozható meg. Szabolcs-Szatmár-Bereg vármegye lakónépessége 2025. január 1-én 521 000 fő (előzetes adat)¹.

Év	Fő
2013	563 653
2014	561 379
2015	562 357
2016	563 075
2017	562 058
2018	558 361
2019	552 964
2020	549 028
2021	545 321
2022	539 153
2023	527 968
2024	524 513

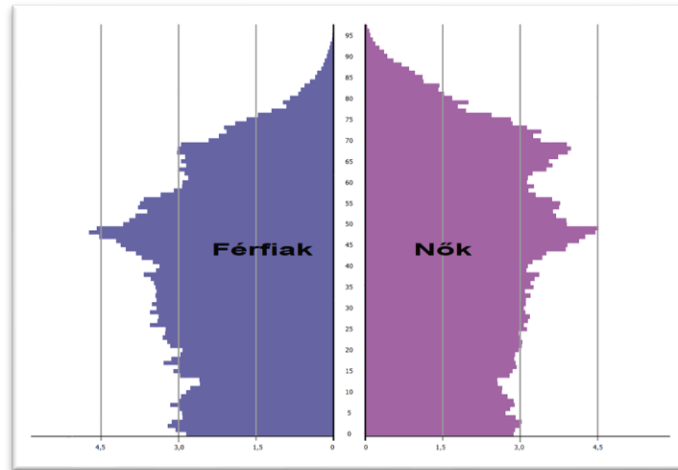
¹ Forrás: https://www.ksh.hu/stadat_files/nep/hu/nep0034.html

2025

521 000

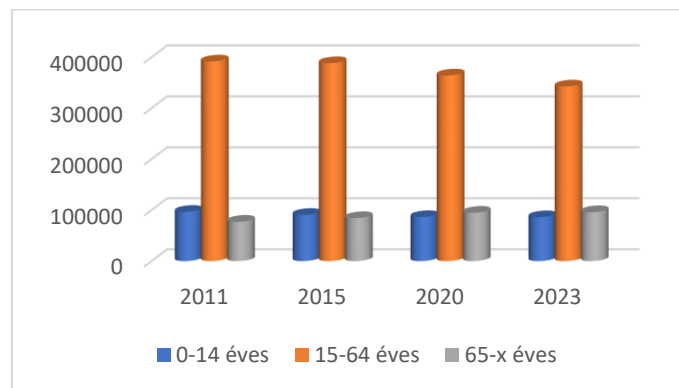
Népességváltozás Szabolcs-Szatmár-Bereg vármegyében

Vármegyénk korfa szerkezete a KSH adatai alapján kerül bemutatásra:



Szabolcs-Szatmár-Bereg vármegye korfája, 2024. január 1.²

Szabolcs-Szatmár-Bereg vármegyében a népesség száma 2018 óta évről évre csökken. Az alábbi ábra a lakónépesség vármegyei alakulását szemlélteti 2011-2023 között.



A lakónépesség korcsoport szerint Szabolcs-Szatmár-Bereg vármegyében³

Országos kitekintésben a KSH adatai szerint vármegyénk esetében országosan a legalacsonyabb a százezer lakosra jutó természetes fogyás 2024. I-IV. negyedében, ugyanakkor a tematikus ábra jól mutatja, hogy 2024-ben az elveszületések és az elhalálozások száma fokozatos népességfogyást eredményez, még akkor is, ha országosan ez kedvezőbb, mint az átlagos tendencia.

² Forrás: Magyarország népességének száma nemek és életkor szerint

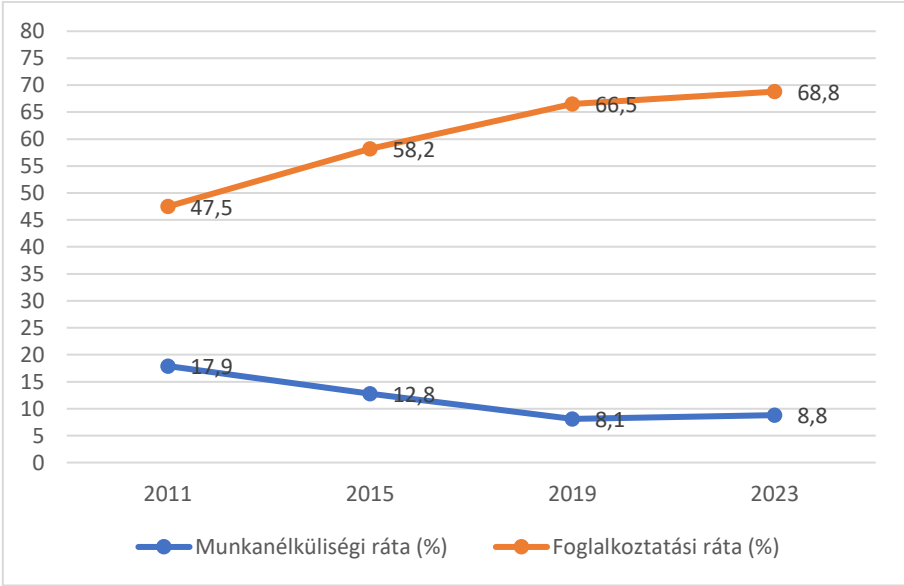
³ Forrás: KSH adatbázis, www.ksh.hu

2021-ben a születések száma kismértékben csökkent szinte stagnált a vármegyében, míg a halálozásoké annál jóval erőteljesebben nőtt, így a természetes fogyás üteme gyorsult. A halálozások száma 2019 évben 6 662 fő volt, míg 2021 évben a Covid19-járvány közepén ez 1 688 fővel emelkedett.

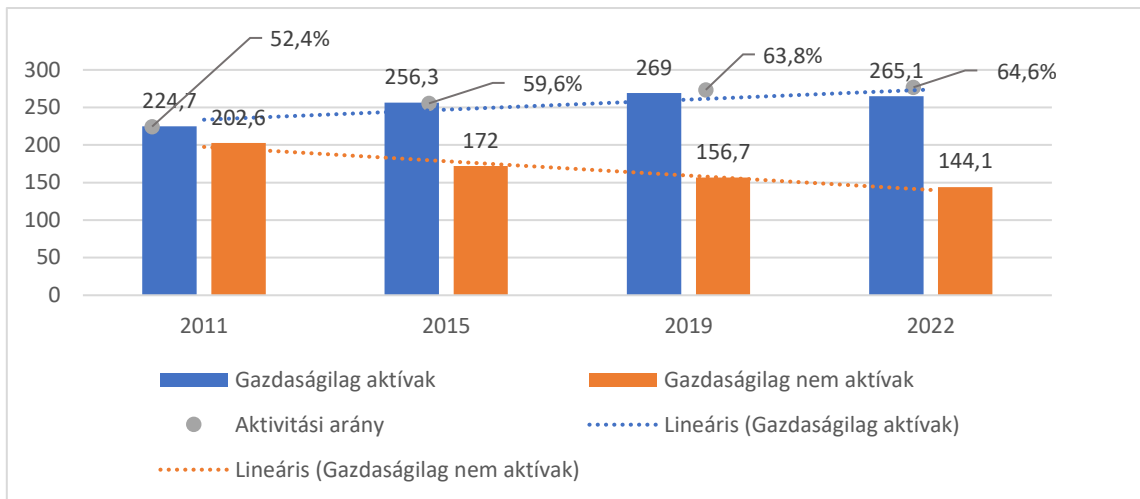
A természetes fogyás az alacsony születési és az átlagosnál magasabb halálozási ráták következtében Békés, Zala és Somogy vármegyében volt a legnagyobb mértékű, Pest, Szabolcs-Szatmár-Bereg, Hajdú-Bihar és Győr-Moson-Sopron vármegyében pedig a legkisebb, az országosnál fiatalabb korösszetételnek köszönhetően.

A legnagyobb népességvesztést Szabolcs-Szatmár-Bereg és Borsod-Abaúj-Zemplén vármegye szenvedte el, vándorlási veszteségük 6,9, illetve 5,4 ezrelék volt 2023-ban. A legnagyobb népességvesztést elszenvedő Szabolcs-Szatmár-Bereg és Borsod-Abaúj-Zemplén vármegye esetében leginkább Budapestre és Pest vármegyébe irányult az elvándorlás, de Szabolcs-Szatmár-Bereg vonatkozásában Hajdú-Bihar vármegye is meghatározó célterület volt.

Szabolcs-Szatmár-Bereg vármegyében a foglalkoztatotti létszám 2019-re csökkenést mutatott, majd 2023-ra lassú növekedés figyelhető meg. A munkanélküliek száma 2019-ben elérte a mélypontot, amely után 2023-ig enyhe emelkedés mutatkozott.

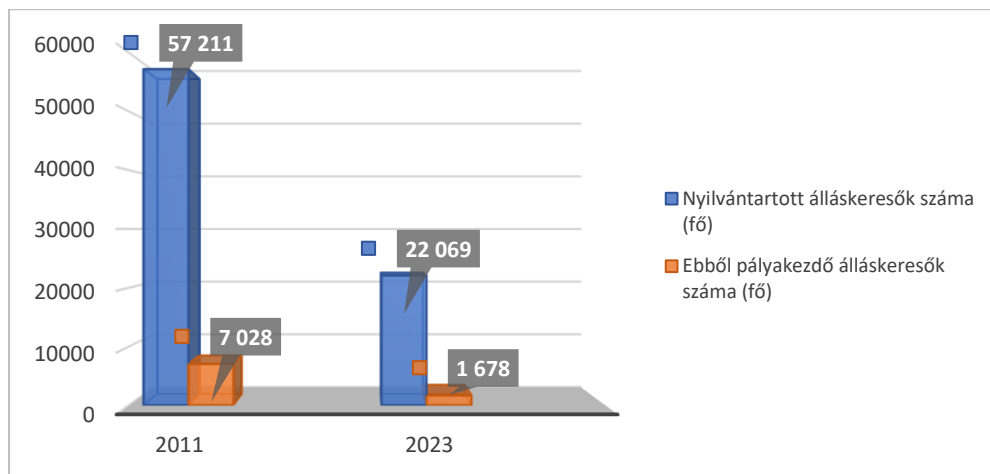


Munkanélküliségi és foglalkoztatási ráta vármegyénkben



Aktivitási arány alakulása vármegyénkben (ezer fő, év, %)

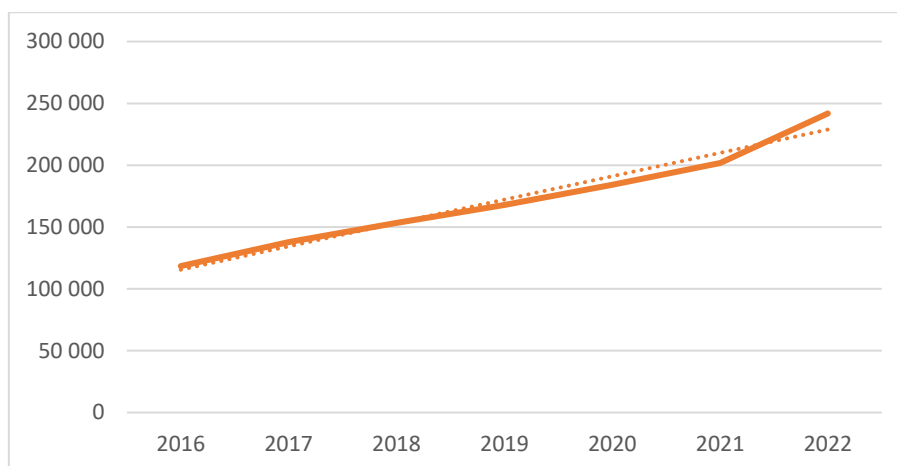
Az aktivitási ráta a gazdaságilag aktív, 15–64 éves népességnek az azonos korú teljes népességhez viszonyított százalékos arányát mutatja, amely 2011-2023 között folyamatos növekedést mutat. Az aktivitási ráta alakulása Szabolcs-Szatmár-Bereg vármegyében követi az országos trendet.



Nyilvántartott álláskeresők száma vármegyénkben (fő/év)

A biztató tendencia ellenére is a 15–74 évesek munkanélküliségi rátája 2023-ban Győr-Moson-Sopron és Komárom-Esztergom vármegyében volt a legkisebb (1,7, illetve 1,8%), Somogy és Szabolcs-Szatmár-Bereg vármegyében pedig a legnagyobb (8,7, illetve 8,6%). Az egy évvel korábbihoz képest a munkanélküliségi ráta Heves és Nógrád vármegyében csökkent a leginkább (egyaránt 0,6 százalékponttal).

Átlagos jövedelem alakulása vármegyei szinten:



A teljes munkaidőben alkalmazásban állók nettó átlagkeresete (Ft/év)

2023-ban változatlanul Budapesten volt a legmagasabb a teljes munkaidőben alkalmazásban állók havi bruttó átlagkeresete (696 700 forint), az itt dolgozók átlagfizetése 71%-kal meghaladta a legalacsonyabb bérrel rendelkező, Szabolcs-Szatmár-Bereg vármegyében dolgozókat (408 000 forint). A szélsőértékek alapján vett területi különbségek mértéke folyamatosan csökken, a 2020. évi 79%-ról 2023-ra 71%-ra mérséklődött.1

A kedvezményezett járások besorolásáról szóló 290/2014. (XI. 26.) Korm. rendelet a járásokat területi fejlettség alapján különböző kategóriákba sorolja, Szabolcs-Szatmár-Bereg vármegye 13 járása közül 9 tartozik a komplex programmal fejlesztendő járások közé, 2 a fejlesztendő járások közé, további 1 pedig a kedvezményezett járások közé, ami egyértelműen jelzi, hogy a vármegyének és ezen belül az érintett járásoknak jelentős gazdaság-társadalmi kihívásokat kell kezelniük, fejlesztésük, felzárkózásuk alapvető vármegyei és országos érdek.

Járás	Lakónépeség, 100 lakásra (fő/2023)	Nyilvántartott álláskereső, 100 15-64 évesekre (fő/2023)
Baktalórántházai Járás	261,4	7,9
Csengeri Járás	223,8	7,4
Fehérgyarmati Járás	235,1	7
Ibrányi Járás	250,5	5,2
Kemecsei Járás	275,3	4,9
Kisvárdai Járás	247,6	4
Nyírbátori Járás	246,2	7,1
Nyíregyházi Járás	223,9	2,1
Tiszaújvárosi Járás	223,8	4,3
Záhonyi Járás	249,4	4,1
Vásárosnaményi Járás	252	6,3
Nagykállói Járás	243,9	4,8
Mátészalkai Járás	247,1	5,9
Szabolcs-Szatmár-Bereg vármegye	240	4,7

A vármegyei felhívások területspecifikus mellékleteiben értékelési szempontként szerepelt, hogy az adott fejlesztés hozzájárul-e Szabolcs-Szatmár-Bereg Megye Területfejlesztési Programja (stratégiai és operatív programrész) című dokumentumban megfogalmazott fejlesztési prioritások megvalósulásához. A fejlesztéseknek nemcsak a vármegyei területfejlesztési programhoz, hanem a vonatkozó indikátorokhoz való kapcsolódása 0-10 pont közötti skálán került értékelésre (külső szakértők által).

Felhívások szintjén a kedvezményezett járások besorolásáról szóló 290/2014. (XI. 26.) Korm. rendelet szerinti kategóriák alapján változott az adható pontszám, előtérbe helyezve a kevésbé fejlett térségeket.

A társadalmi, gazdasági és infrastrukturális szempontból kedvezményezett települések száma a vármegyében 153. A kedvezményezett települések jegyzékét a 105/2015. (IV.23.) Korm. rendelet 2. számú melléklete tartalmazza A 3. sz. melléklet az átmenetileg kedvezményezett települések jegyzékét tartalmazza, amely felsorolásban Beregsurány, Berkesz, Biri, Csaroda, Csenger, Csengersima, Géberjén, Jéke, Nábrád, Nyírbogát, Nyírgelse, Nyírbó, Nyírkércs, Nyírlugos, Nyírmeggyes, Nyírtass, Panyola, Pusztadobos, Sonkád, Szakoly, Szamosbecs, Szorgalmatos, Tákos, Tiszaszalka, Újdombrád, Vállaj, Vámosoroszi települések szerepelnek.

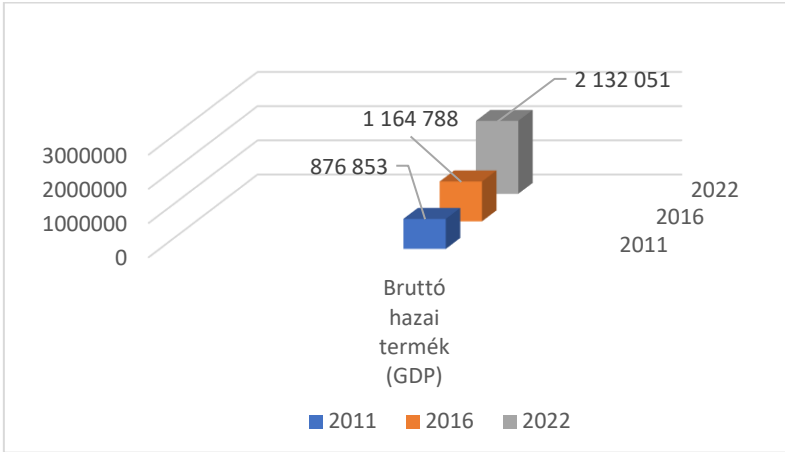
A szociális ellátásban részesülők száma a KSH adatai szerint alábbi táblázatban kerültek összefoglalása (fő):

Területi egység neve	2011	2012	2013	2014	2015	2016	2017	2018	2019	2020	2021	2022	2023
Aktív korúak ellátásában részesítettek havi átlagos száma	34 414	34 640	31 404	25 505	21 034	15 776	15 264	14 195	12 966	10 731	10 840	9 876	8 355
Ápolási díjban részesítettek havi átlagos száma	5 312	5 738	5 400	6 073	5 114	4 910	4 750	4 604	3 145	3 224	3 155	2 928	2 768
Gyermekek otthongondozási díjában részesítettek havi átlagos száma	-	-	-	-	-	-	-	-	1 404	1 660	1 790	1 995	2 211
Rendszeres gyermekvédelmi kedvezményben részesítettek havi átlagos száma	73 589	72 052	69 876	64 230	59 291	54 894	48 741	44 969	41 162	38 086	39 272	35 628	32 808
Települési támogatásban részesítettek éves száma	-	-	-	-	101 348	110 587	122 188	130 825	148 180	143 266	109 772	106 518	107 579
Lakásfenntartási támogatásban részesítettek éves száma	56 418	57 658	54 940	52 610	47 314	-	-	-	-	-	-	-	-
Átmeneti segélyben részesítettek éves száma	28 211	28 729	33 625	-	-	-	-	-	-	-	-	-	-
Rendkívüli gyermekvédelmi támogatásban részesítettek éves száma	6 889	5 781	6 389	-	-	-	-	-	-	-	-	-	-

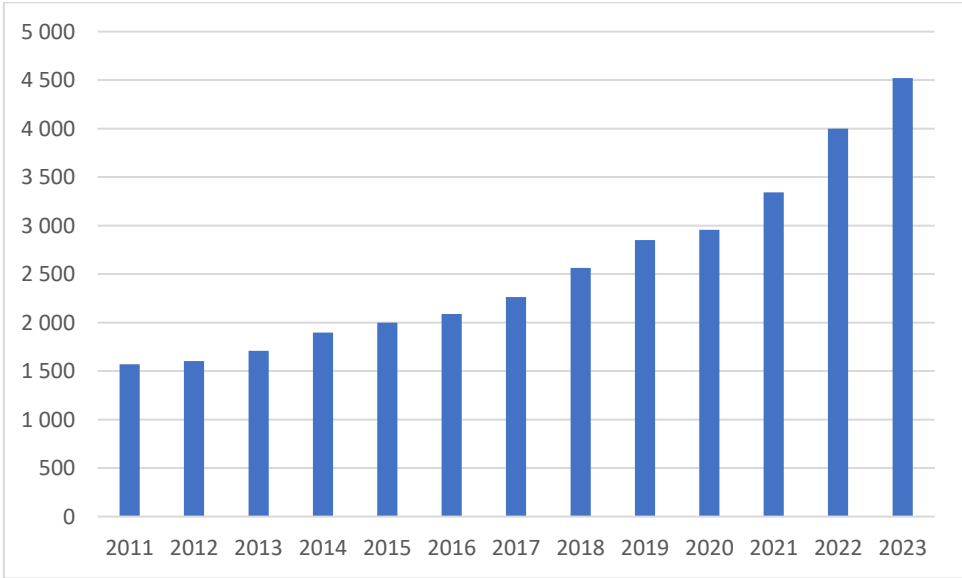
Szociális támogatásban részesítettek száma (fő)

Az egy főre jutó GDP alapján 2011 óta minden évben Nógrád vármegyében a legalacsonyabb, ezt követi 19. helyezettként Szabolcs-Szatmár-Bereg vámegeye. A 2023. évi előzetes adatok alapján az egy főre jutó GDP vármegyei sorrendjében 18. helyen áll Szabolcs-Szatmár-Bereg vármegye.

A bruttó hazai termék és az egy főre jutó GDP a Szabolcs-Szatmár-Bereg vármegyében két és félszeresére nőtt az elmúlt 11 évben, az utóbbi 5 évben még inkább érezhető volt ez a tendencia.



Bruttó hazai termék (piaci beszerzési áron, millió Ft)⁴



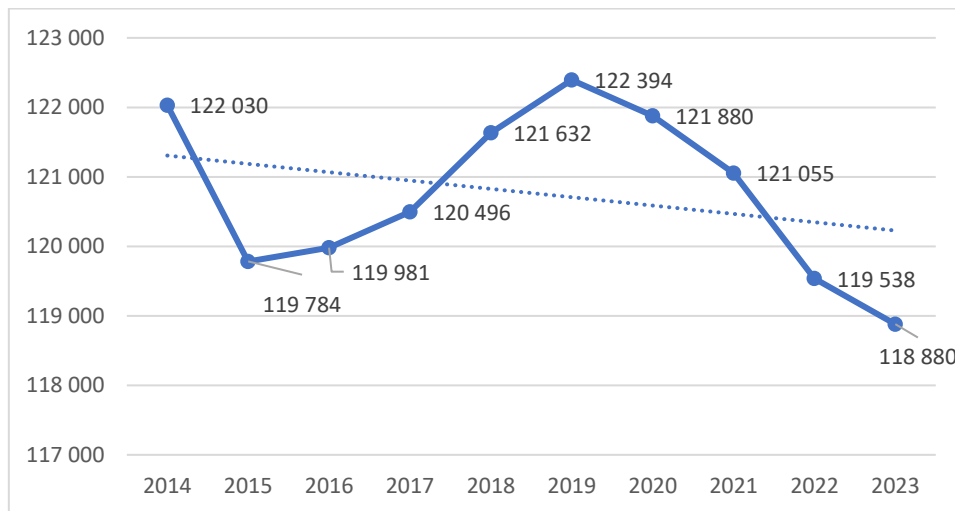
Egy főre jutó bruttó hazai termék (ezer Ft/év)

⁴ Forrás: KSH adatbázis, www.ksh.hu

Beruházások alakulása

A régióban folyamatosan fejlődő beruházások és a helyi vállalkozások segítése, összefogása elősegíti a helyi gazdaság erősödését és a munkahelyteremtést.

A regisztrált gazdasági szervezetek száma alábbiak szerint alakult KSH forrás alapján: (regisztrált gazdasági szervezet a megfigyelés időpontjában az adminisztratív nyilvántartások szerint jogilag létező egység, azaz adószámmal rendelkező gazdasági szervezet, beleértve az adott időpontban csőd-, felszámolási és végelszámolási eljárás alatt állókat is.)



Regisztrált gazdasági szervezetek száma vármegyénkben (db/év)

Az adatok egyértelműen mutatják, hogy a 2014-es kitörési pont után a 2019. év újabb lendületet adott a vállalkozások indításához.

Év	Nonprofit és egyéb nem nyereségérdekelt szervezetek száma (db)	Társas vállalkozások száma (db)	Önálló vállalkozók száma (db)
2014	4 553	16 218	100 145
2015	4 532	15 199	98 953
2016	4 653	14 576	99 678
2017	4 802	14 316	100 298
2018	4 914	14 390	101 254
2019	4 938	14 430	101 928
2020	4 992	14 583	101 224
2021	5 040	15 079	99 861
2022	5 096	15 505	97 865
2023	5 129	15 129	97 571

Gazdasági szervezetek számának változásai vármegyénkben

Adóalanyi kör elemzését tekintve figyelemmel a TOP 100 kiadvány szerinti adatokra a vármegyében 113 951 adószámmal rendelkező gazdálkodó működött 2023 végén. Ez az érték 0,6 százalékkal maradt el az előző évitől. Az adózói kör összetételében a gazdálkodó szervezetek képviselték a legkisebb, az adószámos magánszemélyek pedig a legnagyobb arányt.

A működő adózók több mint hatoda volt alanya az általános forgalmi adónak. Az igen alacsony arány az adószámos magánszemélyek magas számával indokolható, mely körben az áfaalanyok csupán 2,8 százalékot képviseltek, szemben a gazdálkodó szervezeteknél megfigyelt több mint háromötödös részaránnyal. 2023-ban a gazdálkodó szervezetek háromnegyede, összesen 15 774 cég volt alanya a társasági adónak, valamint 12 társaságiadó-csoport működött Szabolcs-Szatmár-Bereg vármegyei székhellyel.

Gazdálkodási forma szerint az összes gazdálkodó szervezet 56,4 százaléka korlátolt felelősségű társaság, közel negyede nonprofit szervezet, 11,7 százaléka betéti társaság volt 2023 végén.

Az egyéb jogi személyiségű társaságok, a költségvetési szervezetek, a jogi személyiség nélküli társaságok és az egyéb gazdálkodó szervezetek együttesen 7,1 százalékot képviseltek.

A jogi személyiségű társas vállalkozások négyötöde korlátolt felelősségű társaság, hatoda betéti társaság volt.

A NAV adatai szerint a kiemelt nemzetgazdasági ágak részesedése a nettó árbevételből 2023-ban a feldolgozóipar területén volt a legmarkánsabb 47,3 %, a kereskedelem területén 27,7 %, az építőipar területén 8,9 %, a szolgáltatások területén 5,7 %.

SZABOLCS-SZATMÁR-BEREG VÁRMEGYEI KÖZGYŰLÉS
.../2025. (VI.26.)
önkormányzati határozata

**Szabolcs-Szatmár-Bereg Megye Integrált Területi Programja 2014-2020 című
dokumentum végrehajtásáról**

A Vármegyei Közgyűlés

a területfejlesztésről szóló 2023. évi CII. törvény 10. § (2) bekezdés a) és c) pontjai, valamint a 2014-2020 programozási időszakban az egyes európai uniós alapokból származó támogatások felhasználásának rendjéről szóló 272/2014. (XI. 5.) Korm. rendelet 19. § f) pontjára figyelemmel elfogadja a Szabolcs-Szatmár-Bereg Vármegyei Integrált Területi Program 2014-2020 végrehajtásáról szóló előterjesztést.

A határozatot kapja:

Vármegyei Önkormányzati Hivatal, Székhelyén

Nyíregyháza, 2025. június 26.